



REPUBLIKA E KOSOVËS - REPUBLIKA KOSOVA
REPUBLIC OF KOSOVO



KOMUNA OBILIQ - OPŠTINA OBILIĆ - MUNICIPALITY OBILIC

Nr. Br. No. 04-052-01-4895-24

Nr. i fq. / Br. str. / No. pg. _____

Data / Datum / Date 15.02.2024
OBILIQ - OBILIĆ - OBILIC



Page | 1

**Republika e Kosovës-Repubiika Kosovo- Republic of Kosova
Kuvendi Komunal Obiliq - Skupština Opštine Obilić - Municipality Assembly Obiliq**

Drejtoria për Ekonomi, Financa dhe Zhvillim

**Raport analitik i buxhetimit të përgjegjshëm gjinor për vitin 2023
dhe planifikimi për vitin 2024**

Obiliq, Shkurt 2024

Hyrje

Page | 2 Sipas Ligjit të ri për Barazi Gjinore 05/L-020 dhe Qarkores Buxhetore 2023/01 dhe 02 të lëshuara nga Ministria e Financave, Komuna e Obiliqit përfshinë këtë përmbledhje të informacioneve kyçe lidhur me Buxhetimin e Përgjegjshëm Gjitor si shtojcë në buxhetin vjetor për vitin 2023. Kjo analizë fokusohet në pabarazitë gjinore që kanë dalë në pah pas një analize të thellë gjinore të shpenzimeve për kategori të ndryshme buxhetore të analizës, objektive, aktiviteteve dhe indikatorëve që duhet të arrihen në vitin 2024.

Informata Demografike për Komunën e Obiliqit

Me qëllim të vlerësimit të shkallës në të cilën janë përfaqësuar grupe të ndryshme demografike në qeverisjen komunale të Obiliqit dhe nëse qytetarët përfitojnë nga shërbimet komunale, së pari duhet të dimë përbërjen demografike të Obiliqit, ku kjo pjesë ofron këtë informacion të rëndësishëm. Komuna e Obiliqit ka 18 vendbanime me 21,549 qytetarë (gra 49.49%, ndërsa burra 50.51%). Sipas regjistrimit të përgjithshëm të popullsisë nga viti 2011, 19,854 qytetarë janë shqiptarë apo (92.13%), 1695 apo (7.87%) janë serb, turk, boshnjak, rom, ashkali, egjiptian, goran. Në zona rurale jetojnë 14,685 apo 68.15% ndërsa në zonën urbane jetojnë 6,864 apo 31.85%

Tabela 1. Numri I punëtorëve në komunën e Obiliqit

	Numri i Stafit	Numri i stafit gra	Numri i stafit burra	Paga dhe medijtje/shuma për gra	Paga dhe medijtje/shuma për burra
Page 3 2021	645	363	282	2,773,289.75	1,847,771.25
2022	645	363	282	2,491,030.75	1,858,969.25
2023	647	364	283	2,500,000.00	2,000,000.00
2024	647	398	249	3,100,405.56	2,320,157.44

Tabela 2. Niveli i pagave në komunë

Niveli i pagave	Numri total i stafit ne nivel te pagave	Numri i burrave	Shuma e shpenzuar per burra	Numri i grave	Shuma e shpenzuar per gra
201-400	12	2	10,894.54	10	5,126.17
401-600	75	41	27,3781.08	34	259,164.78
600+	50	31	341,050.15	19	206,338.39
Totali:	137	74	625,725.77	63	470,629.34

Tabela 3. Numri i përfituesëve të subvencioneve apo shërbimeve të ofruara nga organizata buxhetore në drejtorië përkatëse.

Drejtoritë	Gra/vajza	Burra/djem	Totali i përfituesëve përfshirë edhe OJQ-të apo kontratat	Buxheti i ndarë për gra	Buxheti i ndarë për burra	Subv. OJQ/Kontratrat	Buxheti për OJQ/Kontrata	TOTAL BUXHETI
Zyra e kryetarit	4	8	14	2,900.00	5,840.00	2	4,360.00	13,100.00
DSHPE	10	22	46	7,450.00	17,175.00	14	62,045.00	86,670.00
Bujqësia	39	196	235	18,766.00	268,160.00	0	0.00	286,926.00
Kulturë	4	11	39	6,350.00	11,550.00	24	157,100.00	175,000.00
Shendetësi	396	343	744	69,200.00	48,500.00	5	25,300.00	143,000.00
DEFZH	63	2	65	54,000.00	1,700.00	0	0.00	55,700.00
Arsim	1,103	767	1870	346,970.00	169,090.00			516,060.00
TOTALI:	1,619	1,349	3,013	505,636.00	522,015.00	45	248,805.00	1,276,456.00

Zyra e Kryetarit të Komunës

Zyra e Kryetarit të Komunës ka të punësuar 10 persona, përfshirë 8 burra apo (80%) dhe 2 gra apo (20%).

Page | 4

Tabela 4. Numri i të punësuarëve në zyrën e kryetarit:

Viti	Numri total i stafit	Numri i stafit që janë gra	Numri i stafit që janë burra	Paga dhe mëditje (shuma për Gra)	Paga dhe mëditje (shuma për burra)	Total:
2023	10	2	8	16,978.83	82,596.27	99,575.09

Tabela 5. Niveli i pagave në zyrën e kryetarit:

Nivelet e pagave	Numri total i stafit në nivele të pagave	Numri i burrave	Shuma e shpenzuar për burra	Numri i Grave	Shuma e shpenzuar për Gra
201-400					
401-600	5	4	26,533.13	1	6,653.88
600+	5	4	56,063.13	1	10,324.94

Stafi Politik

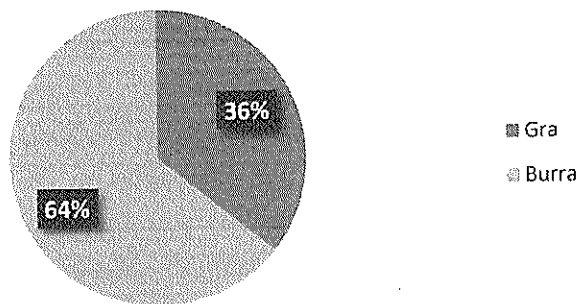
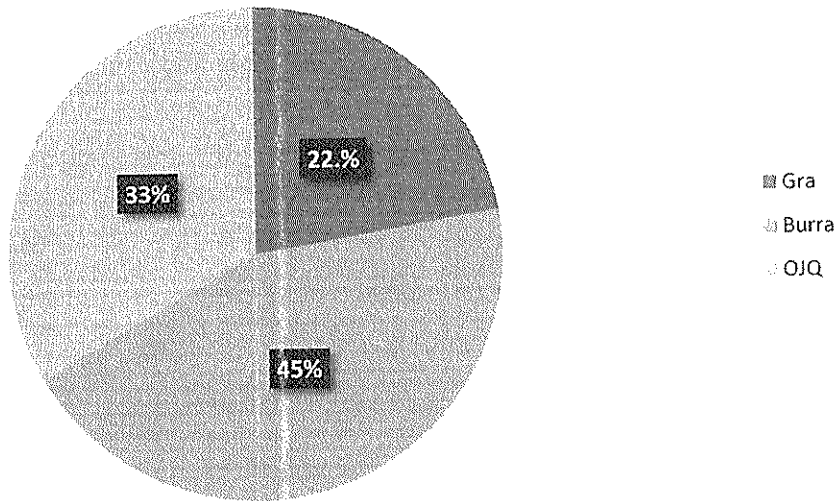


Tabela 6. Numri i stafit politik:

Gjinia	Numri i stafit politik	%
Gra	9	40.90
Burra	13	59.10

Tabela 7. Numri i përfituesve të subvencioneve nga zyra e kryetarit:

Viti	Shuma e buxhetit	Numri total i përfituesve	Numri i përfituesve gra	Numri i përfituesve burra	Buxheti i ndarë për gra	Buxheti i ndarë për burra	Numri i OJQ-ve të financuara	Shuma e financimit të OJQ-ve
2023	13,100.00	14	4	8	2.900	5,840.00	2	4,360.00



Objektivat përgjatë viteve në vijim:

- Rritja e punonjësve femra në çdo nivel të vendim marrjes në këtë zyre.
- Të gjitha drejtoritë bëjnë integrimin e BPGj në dokumentet buxhetore

Aktivitetet

- Ndërmarrja e masave afirmative në konkurset e shpallura publike në mënyrë që në kushte të barabarta tu ipet përparësi punësimit të femrave (në kushte të barabarta kualifikimi), kjo për shkak për të eliminuar pabarazitë gjinore në punsim.
- Avancimi në detyrë i punonjësve gra.

Indikatorët


- Rritja e përqindjes së femrave të punësuar në zyrën e kryetarit të komunës.
- Të gjitha drejtoritë komunale kanë integruar dhe institucionalizuar BPGj-në procesin e planifikimit të buxhetit

Zyra e Kuvendit Komunal

Përbërja e Kuvendit Komunal është prej 22 këshilltarve komunal. Nga kjo përbërje 13 apo (59.10%) prej tyre janë burra dhe 9 apo (40.90%) janë gra.

Page | 6

Këshilltarët komunal



■ G. a ■ Burra

Drejtoria për Administratë dhe Personel

Page | 7

Drejtoria ka të punësuar 26 persona, përfshirë 15 gra dhe 11 burra.

Tabela 8. Numri i të punësuarëve në drejtorinë e Administratës dhe Personelit

Viti	Numri total i stafit	Numri i stafit që janë gra	Numri i stafit që janë burra	Paga dhe mëditje (shuma për Gra)	Paga dhe mëditje (shuma për burra)
2023	26	15	11	10,2272.17	71,984.86

Tabela 9. Niveli I pagave në drejtorinë e Administratës dhe Personelit

Nivelet e pagave	Numri total i stafit në nivele të pagave	Numri i burrave	Shuma e shpenzuar për burra	Numri i Grave	Shuma e shpenzuar për Gra
201-400	1			1	5,126.17
401-600	20	10	61,592.18	10	56,810.20
600+	5	1	10,392.68	4	40,335.80

Tabela 10. Numri i të punësuarëve në të gjitha drejtoritë komunale.

Viti	Numri total i stafit	Numri i stafit që janë gra	Numri i stafit që janë burra	Paga dhe mëditje (shuma për Gra)	Paga dhe mëditje (shuma për burra)
2023	26	15	11	10,2272.17	71,984.86

Objektivat

- Rritja e balancimit gjinor në mesin e punonjësve në nivel të vendimmarrjes në çdo zyrë
- Zyra e regjistrimit përfshinë të dhëna të ndara mbi gjininë, për certifikatat e lindjes dhe të vdekjes në dokumentet e buxhetit.

Page | 8 Aktivitetet

- Ndërmarrja e veprimeve të duhura për të siguruar balanc gjinor në mesin e punonjësve sipas Ligjit për Barazi Gjinore.
- Zyra e regjistrimit të mbledh dhe paraqet të dhëna të ndara sipas gjinisë për certifikatat e lindjes dhe të vdekjes.
- Kërkesat për riatdhesim janë të ndara sipas gjinisë.

Indikatorët

- Ekzistojnë të dhëna të ndara për certifikatë të lindjes dhe të vdekjes.
- Ekzistojnë të dhëna të ndara lidhur me kërkesat drejtuar zyrës për ndihmë ligjore.
- Ekzistojnë të dhëna të ndara lidhur me kërkesat për riatdhesim.

Drejtoria për Ekonomi, Financa dhe Zhvillim

Drejtoria është e ndarë në tre sektore: Sektori i Tatim në Pronë, Sektori i Financa dhe Sektori për Ekonomi dhe Zhvillim.

Tabela 12. Numri i të punësuarve në DEFZH

Viti	Numri total i stafit	Numri i stafit që janë gra	Numri i stafit që janë burra	Paga dhe mëditje (shuma për Gra)	Paga dhe mëditje (shuma për burra)
2023	15	10	5	74,452.67	39,785.89

Tabela 13. Niveli i pagave në DEFZH

Nivelet e pagave	Numri total i stafit në nivele të pagave	Numri i burrave	Shuma e shpenzuar për burra	Numri i Grave	Shuma e shpenzuar për Gra
201-400					
401-600	10	3	18,399.34	7	45,440.93
600+	5	2	21,386.55	3	29,011.73

Drejtoria është e ndarë në tre sektore: Sektori i Tatim në Pronë, Sektori i Financa dhe Sektori për Ekonomi dhe Zhvillim.

Sipas të dhënave nga Agjensioni i Regjistrimit të Bizneseve në Kosovë gjatë periudhës Janar-Dhjetor 2022 janë regjistruar 128 biznese prej tyre 103 apo (80.47%) biznese me pronar janë burra dhe 25 apo (19.53%) biznese me pronar janë gra.

Page | 9

Objektivat

- DEFZH luan një rol kyç në institucionalizimin e BPGj në komunën e Obiliqit.
- Përkrahja e vazhdueshme e bizneseve e në theks të veçantë bizneset e udhëhequra nga grate.
- Lirimi i bizneseve nga taksat komunale.

Aktivitetet

- DEFZH në mënyrë active inkurajon të gjitha drejtoritë që të integrojnë BPGj-në.
- Drejtoria ndërmerr veprime të duhura për të siguruar përfaqësimin gjinor në drejtori.
- Drejtoria mbledhë dhe raporton mbi shumën e tatimeve të mbledhura nga të gjitha drejtoritë komunale.
- Raporti analitik i buxhetimit gjinor përgatitet nga DEFZH.

Indikatorët

- Numri i drejtorive të mbikëqyrura nga DEFZH në institucionalizimin e BPGj-së është shtuar tek të gjitha drejtoritë
- Bizneset e udhëhequra nga gratë janë përkrahur dhe do të përkrahen në vazhdimë

Drejtoria e inspeksionit

Kjo drejtori menaxhon me inspektoratin komunal si inspektoriatin e tregut, ndërtimit, veterinarisë, etj.

Tabela 14 . Numri i të punësuarve në drejtorinë e inspeksionit

Viti	Numri total i stafit	Numri i stafit që janë gra	Numri i stafit që janë burra	Paga dhe mëditje (shuma për Gra)	Paga dhe mëditje (shuma për burra)
2023	7	1	6	7,309.27	58,213.98

Tabela 15. Niveli i pagave në drejtorinë e inspeksionit

Nivelet e pagave	Numri total i stafit në nivele të pagave	Numri i burrave	Shuma e shpenzuar për burra	Numri i Grave	Shuma e shpenzuar për Gra
201-400					
401-600	2	1	11,290.08	1	7,309.27
600+	5	5	46,923.90		

Objektivat

- Të rritet përfaqësimi i grave në Drejtorinë e Inspeksionit konform LBGJ
- Rritja e numërit dhe përqindjes së grave të cilat janë pronare të objekteve për tregti, prodhimtari dhe ndërtim.

Aktivitetet

- Ndërmarrja e veprimeve të duhura, inkurajimi i grave për të aplikuar në konkurset e shpallura publike në këtë drejtori

Indikatorët

- Në vitet në vijim, përqindja e punonjëseve femra do të rritet deri në 25% së paku.

- **Drejtoria për Shërbime Publike, Mbrojtje Civile dhe Emergjencia**

- Në tabelat e mëposhtme tregohet se në këtë drejtori, gratë dhe burrat nuk janë të përfaqësuar në mënyrë të barabartë.

- **Tabela 16. Numri i të punësuarëve në DSHPE:**

Viti	Numri total i stafit	Numri i stafit që janë gra	Numri i stafit që janë burra	Paga dhe mëditje (shuma për Gra)	Paga dhe mëditje (shuma për burra)
2023	9	1	8	7,618.07	58,884.71

- 1

- **Tabela 17. Niveli i pagave ne DSHPE:**

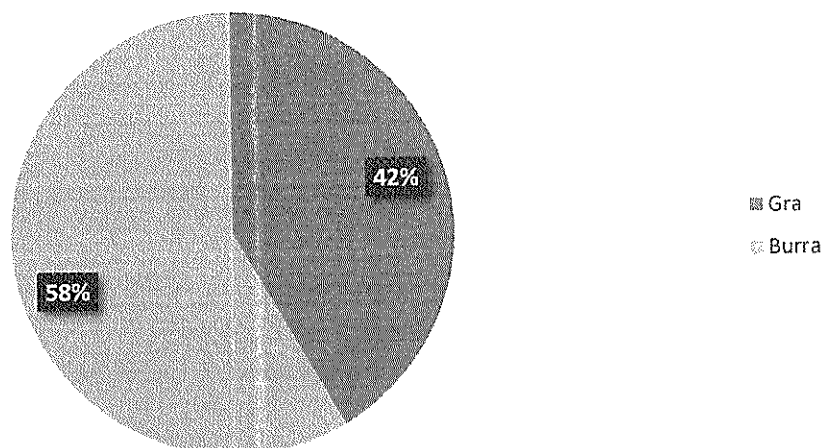
Nivelet e pagave	Numri total i stafit në nivele të pagave	Numri i burrave	Shuma e shpenzuar për burra	Numri i Grave	Shuma e shpenzuar për Gra
201-400					
401-600	5	4	21,883.54	1	5,425.11
600+	4	4	37,001.17		2,192.96

Tabela 18. Subvencionet e DSHPE:

Viti	Shuma e buxhetit	Numri total i përfituesve	Numri i përfituesve gra	Numri i përfituesve burra	Buxheti i ndarë për gra	Buxheti i ndarë për burra	Numri i OJQ-ve të financuara	Shuma e financimit të OJQ-ve
2023	86,670.00	46	10	22	7,450.00	17,175.00	14	62,045.00

Subvencionet e DSHPE

Page | 11



Objektivat

- Ndarja sipas gjinisë e të dhënave për qytetarët të cilët përfitojnë nga sistemi i drenazhimit dhe shërbimeve për mbeturina mblidhen dhe paraqiten në dokumentet buxhetore.

Aktivitetet

- Ndarja e të dhënave të personave të cilët përfitojnë nga sistemi i ujësjellësit, kanalizimit dhe drenazhimit sipas gjinisë me qëllim për të vlerësuar ndikimin që shërbimet publike kanë mbi grat/vajza dhe burra/djem.

Indikatorët

- Rritja e numrit të grave të punësuar në drejtori

Drejtoria për Bujqësi, Pylltari dhe Zhvillim Rural

Drejtoria e Bujqësisë ndahet në tre sektore: Sektori për Blegëtori, Sektori për Bujqësi dhe Zhvillim Rural dhe Sektori për Pylltari.

Page | 12

Në tabelën e buxhetimit të përgjegjshëm gjinor tregohet se drejtoria ka 3 punonjës, të gjithë janë burra. Drejtoria nuk ka përfaqësim të duhur të grave dhe vërehet një pabarazi gjinore sa i përket përfaqësimit të barabartë në këtë drejtori.

Tabela 19. Numri i të punësuarëve në DBPZHR:

Viti	Numri total i stafit	Numri i stafit që janë gra	Numri i stafit që janë burra	Paga dhe mëditje (shuma për Gra)	Paga dhe mëditje (shuma për burra)
2023	4		4		34,701.02

Tabela 20. Niveli i pagave në DBPZHR:

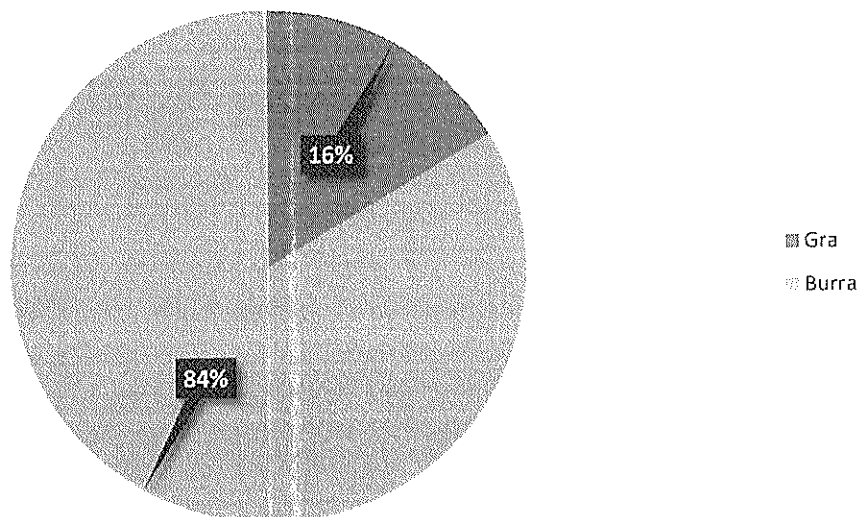
Nivelet e pagave	Numri total i stafit në nivele të pagave	Numri i burrave	Shuma e shpenzuar për burra	Numri i Grave	Shuma e shpenzuar për Gra
201-400	1	1	5,771.21		
401-600	1	1	7,012.76		
600+	2	2	21,917.05		

Tabela 21. Subvencionet e DBPZHR:

Viti	Shuma e buxhetit	Numri total i përfituesve	Numri i përfituesve gra	Numri i përfituesve burra	Buxheti për gra	Buxheti për burra	Numri i OJQ-ve të financuara	Shuma e financimit të OJQ-ve/Kontratave të lidhura
2023	286,926	235	39	196	18,766	268,160		

Subvencionet e Bujqësisë

Page | 13



Objektivat

- Punësimi i grave në konkurset e shpallura publike, ose përmes Organizatave të ndryshme që bashkëpunojnë me Komunën tonë
- Numri i grave përfituese të jetë më i lartë në vitin 202.

Aktivitetet

- Organizimi i trajnimeve për OJQ- të e grave, të cilat kanë mundësi të aplikojnë në thirrjet që dalin nga Ministrinë e ndryshme të Kosovës, ambasadat dhe organizatat e huaja të cilat veprojnë në Kosovë.
- Njoftimi për aplikim i të gjitha OJQ-ve dhe fermeret të cilat janë të interesuara për projekte në bazë të veprimtarisë.
- Mbështetje e grave për vetëpunësim me hapjen e bizneseve të vogla për të rritur të ardhurat në familje.

Indikatorët

- Rritjen e numrit të grave përfituese të subvencioneve në vitin 2022

Zyra Lokale për Komunitete

Kjo zyrë ka të punësuar 8 persona, 5 gra dhe 3 burra. Në tabelat e mëposhtme janë të specifikuar të dhënat e të punësuarve sipas gjinisë dhe etnisë.

Tabela 22. Numri i të punësuarve në ZLK:

Viti	Numri total i stafit	Numri i stafit që janë gra	Numri i stafit që janë burra	Paga dhe mëditje (shuma për Gra)	Paga dhe mëditje (shuma për burra)
2023	8	5	3	32,978.13	23,698.64

Tabela 23. Niveli i pagave në ZLK:

Nivelet e pagave	Numri total i stafit në nivele të pagave	Numri i burrave	Shuma e shpenzuar për burra	Numri i Grave	Shuma e shpenzuar për Gra
201-400					
401-600	7	2	13,019.75	5	32,978.13
600+	1	1	10,678.89		

Tabela 24. Numri i të punësuarve i ndarë sipas komuniteteve:

Kjo zyrë ka të punësuar 8 persona, 5 gra dhe 3 burra. Në tabelat e mëposhtme janë të specifikuar të dhënat e të punësuarve sipas gjinisë dhe etnisë.

Etnia	Nr. i punëtorëve	Gra	Burra
Serb	4	3	1
Boshnjak			
Rom	1		1
Total:	5		

Objektivat

- Rritja e përfaqësimit të grave në Zyrën për Komunitete (posaçërisht ato nga komuniteti romë, egjiptian).

Aktivitetet

- Mbledhja dhe paraqitja e të dhënave të ndara sipas gjinisë lidhur me personat e riadhesuar.

Indikatorët

- Ekzistojnë të dhëna të ndara sipas gjinisë për persona të riadhesuar.

Drejtoria për Planifikim Urban, Kadastër dhe Pronë

Tabela 25. Numri i të punësuarëve në Kadastër dhe Pronë:

Page | 16

Viti	Numri total i stafit	Numri i stafit që janë gra	Numri i stafit që janë burra	Paga dhe mëditje (shuma për Gra)	Paga dhe mëditje (shuma për burra)
2023	5	2	3	13,749.52	29,207.61

Tabela 26. Niveli i pagave në Kadastër dhe Pronë:

Nivelet e pagave	Numri total i stafit në nivele të pagave	Numri i burrave	Shuma e shpenzuar për burra	Numri i Grave	Shuma e shpenzuar për Gra
201-400					
401-600	5	3	29,207.61	2	12,543.06
600+					

Tabela 27. Numri i të punësuarëve në Urbanizëm:

Viti	Numri total i stafit	Numri i stafit që janë gra	Numri i stafit që janë burra	Paga dhe mëditje (shuma për Gra)	Paga dhe mëditje (shuma për burra)
2023	6	3	3	28,406.45	26,115.64

Tabela 26. Niveli i pagave në Urbanizëm:

Nivelet e pagave	Numri total i stafit në nivele të pagave	Numri i burrave	Shuma e shpenzuar për burra	Numri i Grave	Shuma e shpenzuar për Gra
201-400					
401-600	2	1	6,002.93	1	7,343.21
600+	4	2	20,112.71	2	21,063.24

Tabela 27. Të dhënat e pronave të regjistruara të ndara sipas gjinisë dhe zonave kadastrale në vitin 2023

Numri I pronave	Zona kadastrale	Gra	Burra	Bashkëpronësi
8	Leshkoshiq	0	8	0
14	Siboc	0	14	0
4	Hade	2	1	1
8	Caravodicë	3	4	0
11	Shipitullë	1	9	1
24	Kryshevc	4	20	1
22	Raskovë	2	20	0
29	Plemetin	2	26	1
20	Bakshi	2	18	0
12	Babimoc	4	8	0
28	Millosevë	9	17	2
16	Breznicë	0	15	1
201	Obiliq	21	176	4
4	Graboc I Epërm	0	4	0
0	Dobrosellë	0	0	0
2	Hamidi	0	2	0
13	Llazarevë	0	12	1
42	Mazgit	13	26	3
458		63	380	15

Objektivat

- Rritja e përfaqësimit të grave punonjëse në këtë drejtori
- Rritja e përqindjes së grave të cilat e regjistrojnë pronën e tyre (ose në mënyrë të përbashkët ose në mënyrë të pavarur)
- Ngritja e vetëdijes së qytetarëve lidhur me të drejtat pronësore të grave.

Aktivitetet

- Të organizohen fushata për vetëdijesim që kanë në shënjestër qytetarët, lidhur me të drejtat pronësore të grave.

Indikatorët

- Rritja e përqindjes së grave të cilat regjistrojnë pronën e tyre, prej 5% deri në 10% në vitin 2024

Drejtoria për Shëndetësi dhe Mirëqenje Sociale

Tabela 28. Numri i të punësuarve në Administratën e Shëndetësisë:

Viti	Numri total i stafit	Numri i stafit që janë gra	Numri i stafit që janë burra	Paga dhe mëditje (shuma për Gra)	Paga dhe mëditje (shuma për burra)
2023	3	3		27,449.35	

Tabela 29. Niveli i pagave në administratën e shëndetësisë:

Nivelet e pagave	Numri total i stafit në nivele të pagave	Numri i burrave	Shuma e shpenzuar për burra	Numri i Grave	Shuma e shpenzuar për Gra
201-400					
401-600	1			1	6,806.87
600+	2			2	20,642.48

Tabela 30. Numri i të punësuarve në departamentin e Mirëqenies Sociale

Viti	Numri total i stafit	Numri i stafit që janë gra	Numri i stafit që janë burra	Paga dhe mëditje (shuma për Gra)	Paga dhe mëditje (shuma për burra)
2023	9	5	4	29,747.37	37,676.56

Tabela 31. Niveli i pagave në departamentin e Mirëqenies Sociale

Nivelet e pagave	Numri total i stafit në nivele të pagave	Numri i burrave	Shuma e shpenzuar për burra	Numri i Grave	Shuma e shpenzuar për Gra
201-400	1	1	5,123.33		
401-600	8	3	32,553.12	5	29,747.37
600+					

Tabela 32. Numri i përfituesve të subvencioneve – 2023

Viti	Shuma e buxhetit	Numri total i përfituesve	Numri i përfituesve gra	Numri i përfituesve burra	Buxheti për gra	Buxheti për burra	Numri i OJQ-ve të financuara	Shuma e financimit të OJQ-ve/Kontratave të lidhura
2023	143,000.00€	739	396	343	69,200.00€	48,500.00€	5	25,300.00

Subvencionet e Shëndetësisë dhe Mirëqenies Sociale

Page | 19




Tabela 33. Shërbimet sociale të ofruara në komunën tonë të ndara sipas gjinisë-2023

Sherbimet sociale te ofruara	Nr.rasteve	Gra/Vajza	Burra/Djem
Fëmijë pa kujdes prindëror	21	8	13
Strehim familjar te të afërmit	15	6	9
Kërkesa për adaptim (çift)	9	9 (çift)	9 (çift)
Fëmijë të keqtrajtuar	17	9	8
Fëmijë me sjellje asociale	8	3	5
Puna e rrezikshme	19	11	8
Të mitur në konflikt me ligjin	37	34	3
Viktima të dhunës në familje	45	44	1
Viktima të trafikimit	19	11	8
Martesa e të miturve	0		
Këshilla martesore/Divorc	23	13	10
Probleme familjare	54	45	9
Nëna / Prind vetëushqyes	11	7	4
Persona me aftësi të kufizuara	0		
Fëmijë me aftësi të kufizuara	67	31	36
Vërtetim për armëmbajtje	76	2	74
Vërtetim për punësim	120	19	101
Vërtetim për SNS	12	8	4
Vërtetim për humbje të shtetësisë	32	15	17
Totali I rasteve:	585	275	319

Për vitin 2024 në drejtorinë e shëndetësisë dhe mirëqenies sociale janë të planifikuara në kategorinë e subvencioneve gjithsej 240,548.00 €.

OBJEKTIVAT:

- Rritja e objektivave të grave në këtë drejtori
- Ndarja e barabartë e gjinisë, në përfshirjen e ndarjes së barabartë në subvencione ,ndarje e barabartë në qasjen e dokumenteve bugjetore,ndarje në planifikimin e punëve në këtë drejtori
- Pjesëmarrje të barabartë të gjinisë në takime,seminare,dhe të drejtë në shfrytëzimin e ndarjes së projekteve në të drejtën për medikamente mjeksore dhe ndihmë sociale.
- Rritja e mirëqenies sociale përmes ofrimit të mbështetjes për strehim, rehabilitim dhe riintegrimin e vajzave ,grave,fëmijëve dhe viktimave të dhunës në familje.

AKTIVITETET:

- Në Ligjin për Barazi Gjinore në shpalljen e konkurseve publike në këtë drejtori (edhe pse pjesëmarrja është e barabartë të drejtë t'i jepet punësimit të gjinisë femrore , në mënyre qe barazia gjinore të jetë e barabartë).
- Ndarja nga sistemi për shërbime për ndarjen e subvencioneve ,të jetë e barabartë në burra,gra,djem e vajza (sipas të dhënave të antarëve në familje).
- Pjesëmarrje e kuotes të gjinisë femër në shfrytëzimin e të dhënave në ndarjen e subvencioneve në shëndetësi dhe shërbimeve sociale
- Pjesëmarrje e barabartë në bazë të barazisë gjinore në planifikim të projekteve të reja shëndetësore,sociale.

INDIKATORET:

- Rritje e kuotes të gjinisë femrore të punësuar në drejtori.
- Egzistojnë të dhëna të ndara për qytetarët të ndara sipas gjinisë që perfitojnë nga shërbimet sociale dhe shërbimet mjeksore.
- Të dhënat e ndara për qytetarët sipas : a. janë identifikuar në ndarje të barabartë në subvencione b. janë të identifikuar në ndarje të barabartë në medikamente mjeksore, c. ndarje e barabartë e gjinisë në planifikimin e projekteve të reja , gjë e cila egziston në dokumentet bugjetore.

Drejtoria për Kulturë, Rini dhe Sport

Page | 21

Drejtoria për kulturë, rini dhe sport organizon, menaxhon dhe koordinon ngjarje kulturore, sportive dhe aktivitete rinore.

Tabela 34. Numri i të punësuarve në DKRS:

Viti	Numri total i stafit	Numri i stafit që janë gra	Numri i stafit që janë burra	Paga dhe mëditje (shuma për Gra)	Paga dhe mëditje (shuma për burra)
2023	10	6	4	43,523.49	26,118.45

Tabela 35. Niveli i pagave në DKRS:

Nivelet e pagave	Numri total i stafit në nivele të pagave	Numri i burrave	Shuma e shpenzuar për burra	Numri i Grave	Shuma e shpenzuar për Gra
201-400					
401-600	7	3	16,051.62	4	24,410.63
600+	3	1	10,066.83	2	19,112.87

Tabela 36. Klubet përfituese të subvencioneve në vitin 2023(shto Klubet tjerat nese ka)

Klubi
Klubi i Karatесе Besa
Klubi i Kalërimit “Mazgiti”
Shkolla e Futbollit Urbano
Fight Club “Arbër”
Shoqata e Peshkataveve Obiliq
Klubi Aeronautik “Shqiponjat e Kastriotit”
Këshilli i Veprimit Rinor Lokal
Shoqata e Gjahtarve “Rosa”
Qendra Rinore
AKV “Dëshmorët e Kombit”
Shoqata e Veteranëve të KEK-ut
Klubi i Karatesë Princi 2
Klubi i Hendbollit KEK-u femrat
Klubi i box-it “Kastrioti”
Klubi i Basketbollit AS Kastrioti
Teatri i Qytetit
Klubi i Notit Obiliqi
FC Obiliqi
OJQ Mimfa
Kosovska Devojka Babimost Obiliq
Klubi Atletik
Shkolla e Futbollit KEK-u
Shkolla e Futbollit Liria 01
Klubi i Basketbollit KB KEKU
Albanota Hyseni – individual
Arb Ismaili – individual
Orhan Hashani – individual
Zgjim Dedinca – individual
Betim Bregovina- individual
Eron Kurshumliu- individual
Fatjon Dubova- individual
Enesa Jashari – individual
Alban Paloi- individual
Edi Terbunja- individual
Hydajet Mjeku- individual
Altuna Ismajli- individual
Blend Preniqi- individual
Valmire Thaqi- individual
Gentrit Hashani-individual
Vlera totale e subvencionuar: 175,000.00€

Tabela 37. Përfituesit individual të subvencioneve në vitin 2023

Vajza	Djem
Nr i perfitues 4	Nr i perfitues 11
Shuma 6,350.00€	Shuma 11,550.00€

Tabela 38. Numri i sportistëve të regjistruar në klubet e qytetit

Numri i sportistëve të klubeve të qytetit		2022		2023	
Nr		Djem	Vajza	Djem	Vajza
1	K.H Kek-u	20	19		22
2	K.K.Princi 2	7	4	8	7
3	Klubi i Karates” Besa”	10	6	8	6
4	Klubi i Basketbollit “As-Kastrioti”	17	8	17	13
5	Klubi.Aeronautik “Shqiponja e Kastriotit”	15	10	26	15
6	K.kick bix Arber	10	13	15	/
7	Klubi i Futbollit “Lira 01”-Milloshevë	30	15	46	16
8	Shkolla e Futbollit “Urbano”- Raskovë	30	/	34	/
9	Shkolla e Futbollit “Ardhmëria”- Milloshevë	95	23	102	27
10	Ansambli i këngëve dhe valleve “Dëshmorët e Kombit”	30	37	27	35
11	Shoqata e veteranëve të futbollit KF “ Kek-u	33	/	33	/
12	Qendra Rinore	13	36	12	31
13	Këshilli i veprimt rinor lokal	6	5	6	5
14	Teatri i Qytetit Obiliq				
15	Klubi i kalërimit “Mazgii”	4	/	5	/
16	OJQ Mimfa	/	/	/	10
17	Shoqata e gjahtarëve “ Rosa”	7	/	13	/
18	FC Obiliqi	15		15	
19	Klubi i Notit Obiliq	/	/	12	13
20	Shkolla e Futbollit KEK-u	150		180	
21	Shoqata e peshkatave Obiliq	/	/	21	/
22	Klubi i Box-it “Kastrioti”	6	3	6	3
23	Kosovska Devojka Babimost Obiliq	17	13	17	15
24	Klubi i Basketbollit KEKU	5	20	10	25
25	Klubi Atletik	12		19	
Totali:		532	212	632	243

Tabela 39. Subvencionet e tri sektoreve të DKRS-së:

Viti	Shuma e buxhetit total	Numri i përfituesve individual	Nr.i përfituesve invidual / gra	Nr. i përfituesve invidual / burra	Buxheti për gra	Buxheti për burra	Numri i OJQ-ve të financuara	Shuma e subvencionimit i OJQ-ve dhe kontratava
Page 24 2023	175,000.00	15	4	11	6,350.00€	11,550.00€	24	157,100.00€

OBJEKTIVAT

- Nxitja e aktiviteteve në hapësira publike nga grupet e interesit për aktivitete kulturore, sportive, rinore.
- Fuqizimi dhe mbështetja e të gjitha klubeve sportive të komunës së Obiliqit, për zhvillimin e garave në nivele të ndryshme.
- Promovimi dhe përkrahja e sportistëve në arenën vendore e ndërkombëtare.
- Mirëmbajtja dhe ngritja e cilësisë së kushteve për zhvillimin e aktiviteteve sportive në Palestrën Sportive “Adem Jashari”.
- Krijimi i hapësirave të reja sportive për zhvillimin e garave sportive për të gjitha sportet.
- Identifikimi, mbështetja dhe rritja e pjesëmarrjes së vajzave në të gjitha sportet.
- Identifikimi, promovimi dhe mbështetja e talentëve të rinjë përmes shkollave të sporteve.
- Bashkëpunimi me klubet sportive, organizimin e turnirit në të gjitha sportet (futboll, volejball, basketboll, shah, kickboks, etj.).

AKTIVITETET

- ⊗ Organizimi i takimeve nëpër lokalitete të ndryshme informuese me OJQ dhe qytetar/-e lidhur me mundësitë e subvencioneve për OJQ-të dhe persona fizik.
- ⊗ Informimi i gjerë lidhur me aplikimet dhe projektet për subvencionim dhe trajnime profesionale posaçërisht në viset rurale.
- ⊗ Bashkëfinancimi me organizata vendore dhe ndërkombëtare në mbështetje të projekteve që kanë për qëllim ngritje e kapaciteteve profesionale për punësim dhe biznes te të rinjtë duke pasur parasysh komponentin gjinor.
- ⊗ Mbështetja financiare e projekteve në partneritet të bashkëpunimit me organizatat vendore dhe ndërkombëtare në ngritjen e kapaciteteve për vetëpunësim dhe gjenerim të vendeve të punës të gjeneratave të reja.
- ⊗ Mbështetja e aktiviteteve sportive të cilat kanë synim themelimin e klubeve sportive përmes subvencioneve me komponentin gjinor.
- ⊗ Organizimin e trajnimeve për konkurrencë në tregun e punës.
- ⊗ Organizimi i aktiviteteve kulturore, sportive dhe rinore në hapësirat publike.

INDIKATORËT

Page | 25

- Rritja e përfituesve të komunitetit të grave në subvencione dhe aktivitete të ndryshme.
- Rritja e konkurrencës në tregun e punës.
- Balancimet gjinore të përfituesve sipas konkurrencës.
- Rritja e pjesëmarrjes në aktiviteteve të femrave në fushat e ndryshme kulturore (trashëgimi kulturore, bibliotekare) sportive dhe rinore.
- Rritja e numrit të organizatave/klubeve rinore, sportive dhe kulturore me komponentin gjinor.
- Rritja e pjesëmarrjes dhe e vendimmarrjes aktive të femrave në shoqëri.

Drejtoria për Arsim

Tabela 40. Numri i të punësuarve në Administratën e Arsimit:

Viti	Numri total i stafit	Numri i stafit që janë gra	Numri i stafit që janë burra	Paga dhe mëditje (shuma për Gra)	Paga dhe mëditje (shuma për burra)
2023	6	2	4	21221.34	30860.36

Tabela 41. Numri i të punësuarve në Administratën e Arsimit:

Nivelet e pagave	Numri total i stafit në nivele të pagave	Numri i burrave	Shuma e shpenzuar për burra	Numri i Grave	Shuma e shpenzuar për Gra
201-400					
401-600	3	2	9,192.32	1	10,828.66
600+	3	2	21,668.04	1	10,392.68

Drejtoria e arsimit në komunën tonë menaxhon me:

- 1 Qerdhe
- 10 shkolla fillore amë (7 shqiptare dhe 3 serbe)
- 3 shkolla të mesme (2 shqiptare dhe 1 serbe)

NUMRI I NXËNËSVE PËR VITIN SHKOLLOR 2023/24 KOMUNA OBILIQ

Nr.	Shkolla	Shqiptarë		Total	Turk			Ashkali			Romë			Serbë			TOTALI				
		Mashkull	Femër		Mashkull	Femër	Total	Mashkull	Femër	Total	Mashkull	Femër	Total	Mashkull	Femër	Total	Mashkull	Femër	Total		
1	Rrita Jonë	36	44	80	0	0	0	0	0	0	0	0	0	0	0	0	0	0	36	44	80
2	"Fazli Grejçevci" - Hade	24	12	36	0	0	0	0	0	0	0	0	0	0	0	0	0	0	24	12	36
3	'Fazli Grejçevci" - Palaj	19	27	46	0	0	0	9	11	20	0	0	0	0	0	0	0	0	28	38	66
4	'Fazli Grejçevci" - Lajthishtë	45	42	87	0	0	0	0	0	0	0	0	0	0	0	0	0	0	45	42	87
5	GJIMNAZI,,17 SHKURTI"	98	179	277	0	0	0	0	1	1	0	0	0	0	0	0	0	0	98	180	278
6	"Hasan Prishtina"	294	258	552	0	0	0	14	9	23	0	0	0	0	0	0	0	0	308	267	575
7	"Hasan Prishtina"-1	42	34	76	0	0	0	0	0	0	0	0	0	0	0	0	0	0	42	34	76
8	Migjeni- Siboc	83	67	150	0	0	0	0	0	0	0	0	0	0	0	0	0	0	83	67	150
9	Migjeni-Graboc I Eperm	18	18	36	0	0	0	0	0	0	0	0	0	0	0	0	0	0	18	18	36
10	SHFMU "Naim Frashëri" Breznicë	92	98	190	0	0	0	0	0	0	0	0	0	0	0	0	0	0	92	98	190
11	SHFMU "Naim Frashëri" Kozaricë	32	35	67	0	0	0	0	0	0	0	0	0	0	0	0	0	0	32	35	67
12	SHFMU "Abdurrahmon Gërguri" Dardhishtë	58	63	121	0	0	0	0	0	0	0	0	0	0	0	0	0	0	58	63	121
13	SHFMU "Dr.Ibrahim Rugova" Obiliq	453	457	910	0	0	0	10	9	19	0	0	0	0	0	0	0	0	463	466	929
14	SHFMU "Dr.Ibrahim Rugova" Mazgit I Lartë	80	76	156	0	0	0	0	0	0	0	0	0	0	0	0	0	0	80	76	156
15	SHFMU "Dr.Ibrahim Rugova" Mazgit I Ulët	120	112	232	0	0	0	0	0	0	0	0	0	0	0	0	0	0	120	112	232
16	SHFMU "Pandeli Sotiri" Obiliq I Vjetër	100	93	193	0	0	0	2	3	5	0	0	0	0	0	0	0	0	102	96	198
17	SHFMU "Pandeli Sotiri" Plemetin	20	16	36	0	0	0	76	62	138	0	0	0	0	0	0	0	0	96	78	174
18	SHMLP "Ismajl Dumoshi" Obiliq	254	81	335	0	0	0	3	1	4	0	0	0	0	0	0	0	0	257	82	339
19	SHFMU "Sveti Sava" Plemetin	0	0	0	0	0	0	0	0	0	91	107	198	37	31	68	128	138	266	266	532
20	SHFMU "Millan Rakiq" Babimost	0	0	0	0	0	0	0	0	0	0	0	0	32	32	64	32	32	64	32	64
21	SHFMU "Dositej Obradoviq" Palaj	0	0	0	0	0	0	0	0	0	0	0	0	24	26	50	24	26	50	24	50
22	SHMLP "Sveti Sava" Plemetin	0	0	0	0	0	0	0	0	0	20	41	61	40	30	70	60	71	131	131	262
	TOTALI	1868	1712	3580	0	0	0	114	96	210	111	148	259	133	119	252	2226	2075	4301	4301	8602


Tabela 43. Numri subvencionet e Arsimit:

Viti	Shuma e buxhetit total	Numri total i përfituesëve	Nr.i përfituesve vajza	Nr. i përfituesve djem	Buxheti për vajza	Buxheti për djem
2023	516,060.00	1,870	1,103	767	346,970.00	169,090.00

Page | 27

Vajza 67.23% Djem 32.76%

Subvencionet e Arsimit



Objektivat

- Rritja e përqindjes së mësimdhënësve burra në objektet parashkollore.
- Sigurimi që të dhënat që lidhen me të gjitha nivelet e arsimit janë të ndara sipas gjinisë për mësimdhënësit dhe nxënësit.
- Përmirësimi i efikasitetit dhe efektivitetit të shpenzimeve në arsim.
- Sigurimi që të ketë në dispozicion të dhëna të ndara sipas etnitetit dhe gjinisë.

Aktivitetet

Page | 28

- Ndërmarrja e masave inkurajuese për meshkuj që të aplikojnë në konkurset e shpallura në institucionet parashkollore.
- Mbledhja dhe ndarja e të dhënave lidhur me të gjitha nivelet e arsimit sipas gjinisë për mësimdhënës dhe nxënës.
- Kryerja e një rishikimi të shpenzimeve aktuale në arsim, për të identifikuar kështu nëse ka nevojë të mbahet ky numër aktual i mësimdhënësve dhe si këto shpenzime mund të përmirësohen drejtë arritjes më të mirë të objektivave të drejtorisë për të pasur një arsim cilësorë. Më konkretisht, kontrollimi i shpenzimeve për mësimdhënës në kuptim të klasave me nxënës në shkollë fillore dhe të mesme, duke pasur parasysh sa është e realizueshme zvogëlimi i pagave dhe mëditjeve me qëllim të përmirësimit të cilësisë së arsimit.
- Ndarja e të dhënave lidhur me vijueshmërinë dhe braktisjet e shkollës në mesin e vajzave dhe djemve të etnive të ndryshme.

Indikatorët

- Rritet % e mësimdhënësve burra në institucionet parashkollore.
- Ndarja e të dhënave që lidhen me të gjitha nivelet e arsimit sipas gjinisë për mësimdhënës dhe nxënës dhe përfshirja e tyre në dokumentet buxhetore.
- Zvogëlimi i numrit të djemve të cilët braktisin shkollën dhe rritja e përqindjes së vajzave të cilat regjistrohen në shkolla të mesme.
- Rialokimi i buxhetit bazuar në studimin lidhur me mundësinë e realizimit duke pasur parasysh shpenzimet aktuale në arsim dhe si të përmirësojmë cilësinë e arsimit.
- Ekzistimi i të dhënave të ndara sipas gjinisë për etnitete të ndryshme lidhur me vijimin dhe shkallën e braktisjes.

Infrastruktura Publike

Page | 29 Tabela 44. Numri i të punësuarve në IP

Viti	Numri total i stafit	Numri i stafit që janë gra	Numri i stafit që janë burra	Paga dhe mëditje (shuma për Gra)	Paga dhe mëditje (shuma për burra)
2023	7	2	5	24582.65	50778.19

Tabela 45. Niveli i pagave në IP

Nivelet e pagave	Numri total i stafit në nivele të pagave	Numri i burrave	Shuma e shpenzuar për burra	Numri i Grave	Shuma e shpenzuar për Gra
201-400					
401-600					
600+	7	5	50,778.19	2	24,582.65

Drejtoria e Planifikimit Mjedisor

Tabela 46. Numri i të punësuarve në DMM

Viti	Numri total i stafit	Numri i stafit që janë gra	Numri i stafit që janë burra	Paga dhe mëditje (shuma për Gra)	Paga dhe mëditje (shuma për burra)
2023	6	1	5	10,573.07	39,289.60

Tabela 47. Niveli i pagave në DMM

Nivelet e pagave	Numri total i stafit në nivele të pagave	Numri i burrave	Shuma e shpenzuar për burra	Numri i Grave	Shuma e shpenzuar për Gra
201-400					
401-600	4	4	31,062.99		
600+	2	1	8,226.61	1	10,573.07

Objektivat

- Nxitja dhe mbështetja në projekte dhe aktivitete mjedisore.
- Rritja dhe nxitja në pjesëmarrje të tryezave diskutuese dhe vetdijësuese për çështjet ambientale.
- Mbështetje në formimin dhe zhvillimin e OJQ-ve, me lidere femra, për trajnime dhe nxitje në pjesëmarrje për çështje mjedisore.

Aktivitetet

- ❖ Organizimi i takimeve me qëllim informimi për mjedisin dhe specifikat e tij.
- ❖ Informimet e duhura rreth takimeve dhe organizimeve të nevojshme për vetdijësimin në shqetësimet ambientale dhe më gjërë.
- ❖ Sqarime dhe takime të rregullta në pjesën e bashkëfinancimit dhe mbështetjes së OJQ-ve.

Indikatorët

- Rritja e aktiviteteve dhe mbështetja në zhvillimin e projekteve.
- Rritja dhe liria e shprehjes në mes kulturave dhe gjinive.
- Konkurenca dhe rritja e aktiviteteve mjedisore.

Prokurimi

Tabela 48. Numri i te punësuarve në Prokurim

Viti	Numri total i stafit	Numri i stafit që janë gra	Numri i stafit që janë burra	Paga dhe mëditje (shuma për Gra)	Paga dhe mëditje (shuma për burra)
2023	5	5		29,766.96	

Tabela 49. Niveli i pagave në Prokurim

Nivelet e pagave	Numri total i stafit në nivele të pagave	Numri i burrave	Shuma e shpenzuar për burra	Numri i Grave	Shuma e shpenzuar për Gra
201-400					
401-600	2			2	11,661.00
600+	3			3	18,105.97

Auditimi i Brendshëm

Tabela 50. Numri i te punësuarve në AB

Page | 31

Viti	Numri total i stafit	Numri i stafit që janë gra	Numri i stafit që janë burra	Paga dhe mëditje (shuma për Gra)	Paga dhe mëditje (shuma për burra)
2023	1		1		15,814.01

Tabela 54. Niveli i pagave në AB

Nivelet e pagave	Numri total i stafit në nivele të pagave	Numri i burrave	Shuma e shpenzuar për burra	Numri i Grave	Shuma e shpenzuar për Gra
201-400					
401-600					
600+	1	1	15,814.01		

Raporti analitik i buxhetimit të përgjegjshëm gjinor – 2023 dhe planifikimi për vitin 2024 është punuar nga DEFZH – Departamenti i Financave

