

Dalës-telazha

Nr. 1V-42

Data
Datum

23/02/2021

OBILIQ-OBILIC

Republika e Kosovës-Republika Kosovo- Republic of Kosova
Kuvendi Komunal Obiliq - Skupština Opštine Obilić - Municipality Assembly Obiliq

Drejtoria për Ekonomi, Financa dhe Zhvillim

**Raport analitik i buxhetimit të përgjegjshëm gjinor për vitin 2019-
2020 dhe planifikimi për vitin 2021**

Hyrje

Sipas Ligjit të ri për Barazi Gjinore 05/L-020 dhe Qarkores Buxhetore 2020/01 dhe 02 të lëshuara nga Ministria e Financave , Komuna e Obiliqit përfshinë këtë përmbledhje të informacioneve kyçe lidhur me Buxhetimin e Përgjegjshëm Gjinor si shtojcë në buxhetin vjetor për vitin 2020. Kjo analizë fokusohet në pabarazitë gjinore që kanë dalë në pah pas një analize të thellë gjinore të shpenzimeve për kategori të ndryshme buxhetore të analizës, objektivave, aktiviteteve dhe indikatorëve që duhet të arrihen në vitin 2021.

Informata Demografike për Komunën e Obiliqit

Me qëllim të vlerësimit të shkallës në të cilën janë përfaqësuar grupe të ndryshme demografike në qeverisjen komunale të Obiliqit dhe nëse qytetarët përfitojnë nga shërbimet komunale, së pari duhet të dimë përbërjen demografike të Obiliqit, ku kjo pjesë ofron këtë informacion të rëndësishëm. Komuna e Obiliqit ka 18 vendbanime me 21,549 qytetarë (femra 49.49%, ndërsa meshkuj 50.51%). Sipas regjistrimit të përgjithshëm të popullsisë nga viti 2011, 19.854 qytetarë janë shqiptarë apo (92.13%), 1695 apo (7.87%) janë serbë, turk, boshnjak, rom, ashkali, egjiptian, goran.

Në zona rurale jetojnë 14,685 apo 68.15% ndërsa në zonën urbane jetojnë 6,864 apo 31.85%

Buxhetimi përgjegjshëm gjinor i të gjitha programeve të komunës për vitin 2020

Administrata komunale ka 645 punonjës prej tyre 363 gra apo(56.28%) dhe 282 burra apo (43.72%)

Tabela 1. Numri I punëtorëve në Komunën e Obiliqit

Viti	Numri i stafit	Numri i stafit gra	Numri i stafit burra	Paga dhe meditje/shuma për gra	Paga dhe meditje/shuma për burra
2018	627	350	277	2,343,997.67	1,531,961.33
2019	645	361	284	2,417,900.00	1,660,359.00
2020	645	363	282	2,773,289.75	1,847,771.25
Planifikimi 2021	645	363	282	2,422,750.75	1,850,907.25

Tabela 2. Planifikimi për vitin 2021 Niveli i pagave në Komunë

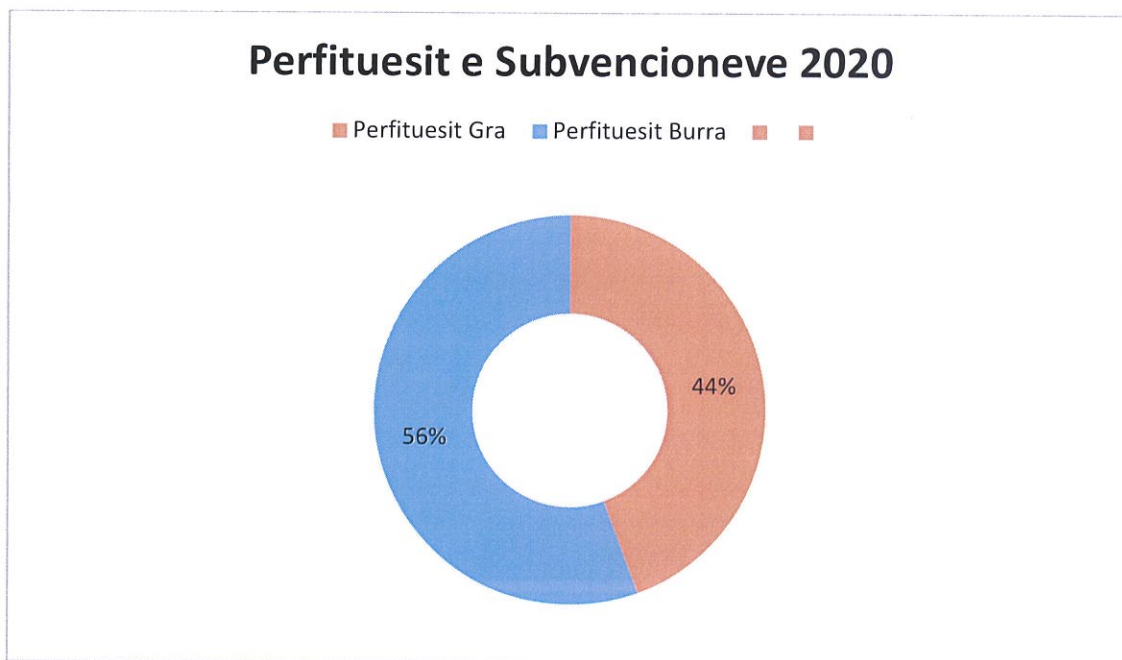
Niveli I pagave	Numri total i stafit në nivel të pagave	Numri i burrave	Shuma e shpenzuar për burra	Numri i grave	Shuma e shpenzuar për gra
201-400	106	73	244,168.22	33	65,067.54
401-600	486	175	1,435,901.22	311	1,878,228.33
600+	53	26	178,899.81	27	479,454.88
Totali :	645	274	1,850,907.25	371	2,422,750.75

Tabela 3. Numri I përfituesve të subvencioneve apo edhe shërbimeve të ofruara nga organizata buxhetore të drejtorive përkatëse

Viti	Numri total I shërbimeve (subvencioneve)	Numri total i përfituesve	Numri i përfituesve gra	Numri I përfituesve burra	Buxheti për gra	Buxheti për burra
2018	138,799.00	625	378	247	75,645.00	63,154.00
2019	832,800.00	1050	480	570	490,600.00	342,200.00
2020	762,800.00	2144	950	1194	359,000.00	403,800.00
Planifikimi 2021	930,000.00	2500	1100	1400	399,000.00	431,000.00

Tabela 4.Përfituesit e Subvencioneve 2020

Perfituesit e Subvencioneve 2020		
Gjinia	Numri i të punsuarve	%
M	1194	55.64
F	950	44.31
Totali :	2144	100.00



Zyra e Kryetarit të Komunës

Zyra e Kryetarit të Komunës ka të punësuar 10 persona, përfshirë 8 burra apo (80%) dhe 2 gra apo (20%).

Tabela 5. Numri i stafit në Zyren e Kryetarit:

Viti	Numri total i stafit	Numri i stafit që janë gra	Numri i stafit që janë burra	Paga dhe mëditje (shuma për Gra)	Paga dhe mëditje (shuma për burra)
2019	9	1	8	9,239.86	65,488.67
2020	10	2	8	11,498.3	68,688.21

Tabela 6. Stafi Politik

Gjinia	Numri i stafit politik	%
Gra	6	31.58
Burra	13	68.42%

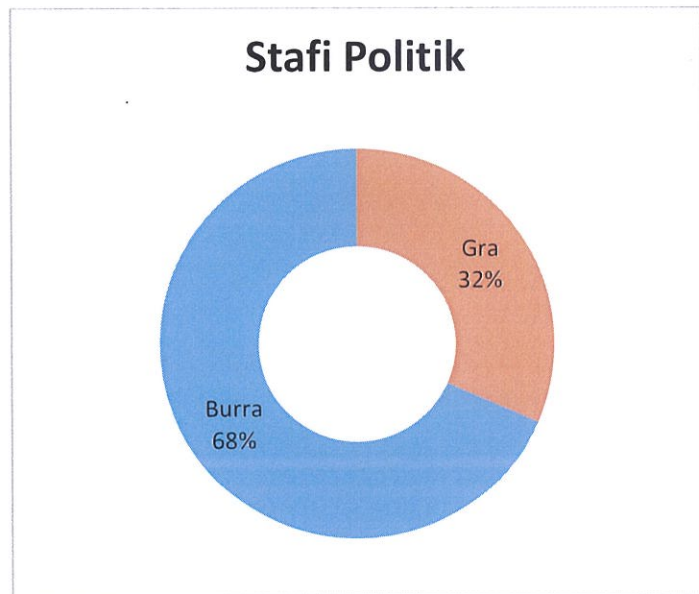


Tabela 7. Niveli i pagave 2019

Nivelet e pagave	Numri total i stafit në nivele të pagave	Numri i burrave	Shuma e shpenzuar për burra	Numri i Grave	Shuma e shpenzuar për Gra
201-400	1			1	8349.46
401-600	2	2	12135.98		890.40
600+	6	6	53352.69		

Tabela 8. Niveli i pagave 2020

Nivelet e pagave	Numri total i stafit në nivele të pagave	Numri i burrave	Shuma e shpenzuar për burra	Numri i Grave	Shuma e shpenzuar për Gra
201-400	10				
401-600		2	12182.85		
600+		6	56505.36	2	11498.3

Tabela 9. Numri i përfituesve individual të subvencioneve nga zyra e kryetarit

Viti	Shuma e buxhetit	Numri i përfituesve	Numri i përfituesve gra	Nr i përfituesve burra	Buxheti për gra	Buxheti për burra
2019	23,250.00	28	11	17	4,600.00	9,650.00
2020	10,100.00	33	18	15	5,600.00	4,500.00

Tabela 10. Numri i përfituesve të subvencioneve për OJQ

Viti	Numri OJQ përfituese	Shuma
2019	4	9,000.00
2020	3	5,050.00

Tabela 11. Numri i përfituesve në % -2019

Gjinia	Numri i përfituesve	%
M	17	60.71
F	11	39.29
Totali:	28	100

Tabela 12. Numri i përfituesve në % - 2020

Gjinia	Numri i të punsuarve	%
M	15	45.45
F	18	54.55
Totali:	33	100

Objektivat përgjatë viteve në vijim:

- Rritja e punonjësve femra në çdo nivel të vendim marrjes në këtë zyre.
- Të gjitha drejtoritë bëjnë integrimin e BPGj në dokumentet buxhetore

Aktivitetet

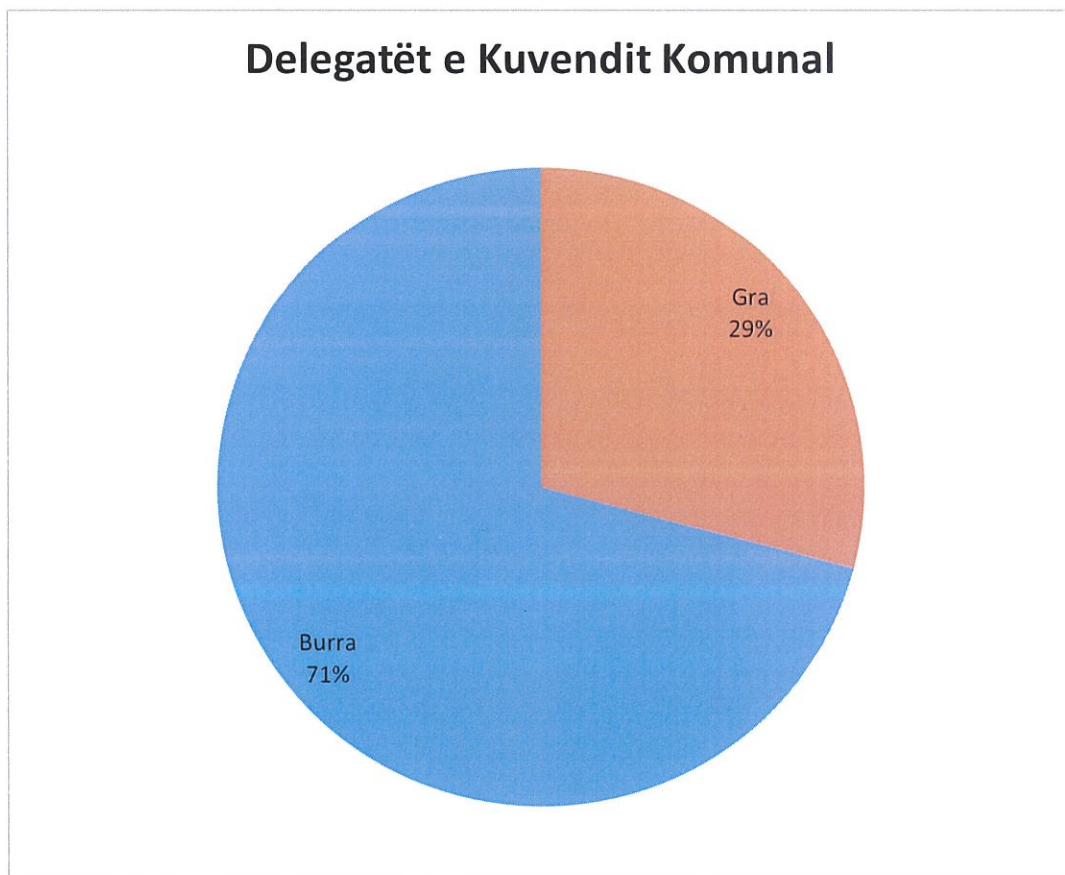
- Ndërmarrja e masave afirmative në konkurset e shpallura publike në mënyrë që në kushte të barabarta tu ipet përparësi punësimit të femrave (në kushte të barabarta kualifikimi), kjo për shkak për të eliminuar pabarazitë gjinore në punsim.
- Avancimi në detyrë i punonjësve femra

Indikatorët

- Rritja e përqindjes së femrave të punësuara në zyrën e kryetarit të komunës.
- Të gjitha drejtoritë komunale kanë integruar dhe institucionalizuar BPGj-në procesin e planifikimit të buxhetit

Zyra e Kuvendit Komunal

Përbërja e Kuvendit Komunal është prej 21 këshilltarve komunal.Nga kjo përbërje 14 apo (66.67%) prej tyre janë burra dhe 7 apo (33.33%) janë gra.



Drejtoria për Administratë dhe Personel

Drejtoria ka të punësuar 24 persona, përfshirë 12 gra dhe 12 burra.

Tabela 13. Numri i të punësuarve në drejtorinë e administratës dhe personelit:

Viti	Numri total i stafit	Numri i stafit që janë gra	Numri i stafit që janë burra	Paga dhe mëditje (shuma për Gra)	Paga dhe mëditje (shuma për burra)
2019	25	13	12	70,167.22	66,840.75
2020	24	12	12	78,078.84	60,720.98

Tabela 14. Niveli i pagave në vitin 2019

Nivelet e pagave	Numri total i stafit në nivele të pagave	Numri i burrave	Shuma e shpenzuar për burra	Numri i Grave	Shuma e shpenzuar për Gra
201-400	13	6	31,107.78	7	27,901.72
401-600	10	5	35,732.97	5	29,832.68
600+	2			2	12,432.81

Tabela 15. Niveli i pagave në vitin 2020

Nivelet e pagave	Numri total i stafit në nivele të pagave	Numri i burrave	Shuma e shpenzuar për burra	Numri i Grave	Shuma e shpenzuar për Gra
201-400	24	6	28,215.75	7	31,367.98
401-600		4	32,505.23	5	29,946.64
600+				2	16,764.21

Objektivat

- Rritja e balancimit gjinor në mesin e punonjësve në nivel të vendimmarrjes në çdo zyrë
- Zyra e regjistrimit përfshinë të dhëna të ndara mbi gjininë, për certifikatat e lindjes dhe të vdekjes në dokumentet e buxhetit.

Aktivitetet

- Ndërmarrja e veprimeve të duhura për të siguruar balanc gjinor në mesin e punonjësve sipas Ligjit për Barazi Gjinore.
- Zyra e regjistrimit të mbledh dhe paraqet të dhëna të ndara sipas gjinisë për certifikatat e lindjes dhe të vdekjes.
- Kërkesat për riatdhesim janë të ndara sipas gjinisë.

Indikatorët

- Ekzistojnë të dhëna të ndara për certifikatë të lindjes dhe të vdekjes.
- Ekzistojnë të dhëna të ndara lidhur me kërkesat drejtuar zyrës për ndihmë ligjore.
- Ekzistojnë të dhëna të ndara lidhur me kërkesat për riatdhesim.

Drejtoria për Financa Ekonomi dhe Zhvillim

Drejtoria është e ndarë në tre sektore: Sektori i Tatim në Pronë, Sektori i Financa dhe Sektori për Ekonomi dhe Zhvillim.

Tabela 16. Numri i të punësuarve në DEFZH

Viti	Numri total i stafit	Numri i stafit që janë gra	Numri i stafit që janë burra	Paga dhe mëditje (shuma për Gra)	Paga dhe mëditje (shuma për burra)
2019	16	10	6	59,571.66	34,600.59
2020	17	10	7	59,811.49	37,890.31

Tabela 17. Niveli i pagave në vitin 2019

Nivelet e pagave	Numri total i stafit në nivele të pagave	Numri i burrave	Shuma e shpenzuar për burra	Numri i Grave	Shuma e shpenzuar për Gra
201-400	3	1	4,475.91	2	9,104.05
401-600	12	5	30,124.68	7	40,542.87
600+	1			1	9,924.74

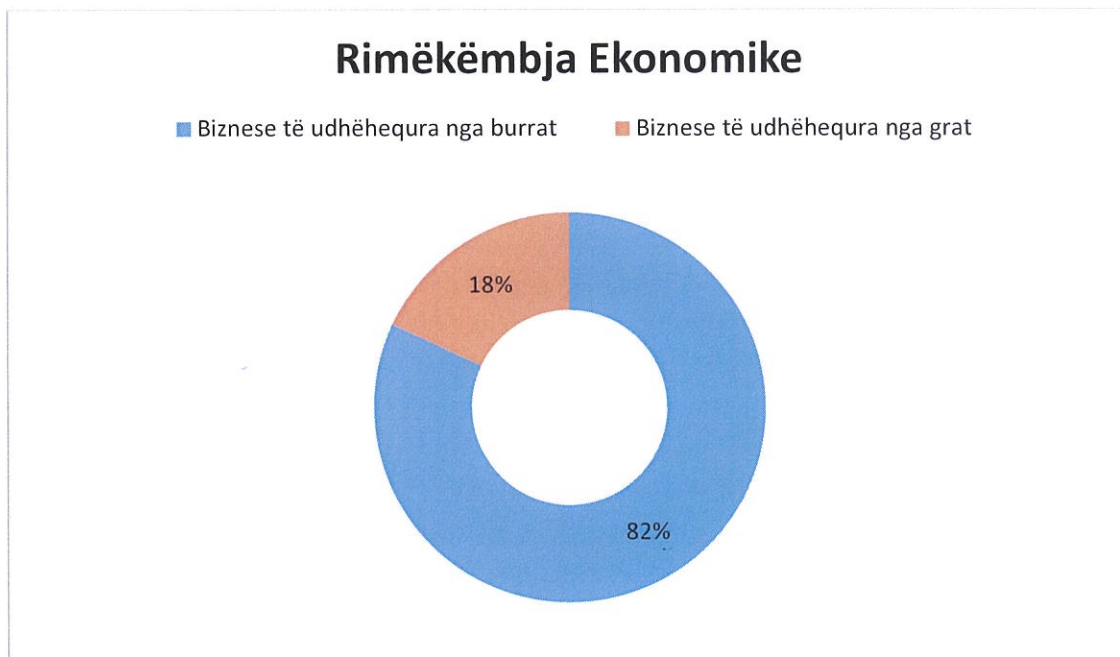
Tabela 18. Niveli i pagave në vitin 2020

Nivelet e pagave	Numri total i stafit në nivele të pagave	Numri i burrave	Shuma e shpenzuar për burra	Numri i Grave	Shuma e shpenzuar për Gra
201-400	17	1	4,492.66	2	9,138.02
401-600		6	33,397.65	7	40,708.78
600+				1	9,964.68

Sipas të dhënave nga Agjensioni i Regjistrimit të Bizneseve në Kosovë gjatë periudhës Janar-Dhjetor 2020 janë regjistruar 121 biznese prej tyre 92 apo (76.03%) biznese me pronar janë burra dhe 29 apo(23.97%) biznese me pronar janë gra.

Subvencionimi i Bizneseve

Gjatë vitit 2020 DEFZH ka subvencionuar bizneset për Rimëkëmbje Ekonomike në vlerë prej: 130,000.00€ , numri total i bizneseve përfituese është 278 prej tyre 228 apo (82.01%) biznese të udhëhequra nga burrat dhe 50 apo (17.99%) biznese të udhëhequra nga grat.



Në vitin 2020 Kryetari i komunës ka ndarë buxhet prej: 50,000.00€ për subvencionimin e nënave vetëushqyese dhe grave në biznes. Përfituese nga ky grant janë 38 gra prej tyre 8 nëna vetëushqyese dhe 30 biznese të udhëhequra nga grat.

Objektivat

- DEFZH luan një rol kyç në institucionalizimin e BPGj në komunën e Obiliqit.

Aktivitetet

- DEFZH në mënyrë aktive duhet të inkurajon të gjitha drejtoritë që të integrojnë BPGj-në.
- Drejtoria duhet të ndërmer veprime të duhura për të siguruar përfaqësimin gjinor në drejtori
- Drejtoria mbledhë dhe raporton mbi shumën e tatimeve të mbledhura nga të gjitha drejtoritë komunale.

Indikatorët

- Numri i drejtorive të mbikëqyrura nga DEFZH në institucionalizimin e BPGj-së është shtuar tek të gjitha drejtoritë.

Drejtoria e inspektionit

Kjo drejtori menaxhon me inspektoratin komunal si inspektoriatin e tregut, ndërtimit, veterinarisë, etj

Tabela 19. Numri i të punësuarve në drejtorinë e inspektionit

Viti	Numri total i stafit	Numri i stafit që janë gra	Numri i stafit që janë burra	Paga dhe mëditje (shuma për Gra)	Paga dhe mëditje (shuma për burra)
2019	10	2	8	3,967.68	44,477.66
2020	10	2	8	11,467.26	52,501.55

Tabela 20. Niveli i pagave në vitin 2019

Nivelet e pagave	Numri total i stafit në nivele të pagave	Numri i burrave	Shuma e shpenzuar për burra	Numri i Grave	Shuma e shpenzuar për Gra
201-400					
401-600	8	6	35,920.57	2	3,967.68
600+	2	2	8,557.09		

Tabela 21. Niveli i pagave në vitin 2020

Nivelet e pagave	Numri total i stafit në nivele të pagave	Numri i burrave	Shuma e shpenzuar për burra	Numri i Grave	Shuma e shpenzuar për Gra
201-400	8			0	0
401-600		6	39,315.65	2	11,467.26
600+		2	13,185.90		

Objektivat

- Të rritet përfaqësimi i grave në Drejtorinë e Inspektionit konform LBGJ
- Rritja e numërit dhe përqindjes së grave të cilat janë pronare të objekteve për tregti, prodhimtari dhe ndërtim.

Aktivitetet

- Ndërmarrja e veprimeve të duhura, inkurajimi i grave për të aplikuar në konkurset e shpallura publike në këtë drejtori

Indikatorët

- Në vitet në vijim, përqindja e punonjëseve femra do të rritet deri në 25% së paku.

Drejtoria për Shërbime Publike, Mbrojtje Civile dhe Emergjencia

Në tabelat e mëposhtëme tregohet se në këtë drejtori, grat dhe burrat nuk janë të përfaqësuar në mënyrë të barabartë.

Tabela 22. Numri i të punësuarve në DSHMS

Viti	Numri total i stafit	Numri i stafit që janë gra	Numri i stafit që janë burra	Paga dhe mëditje (shuma për Gra)	Paga dhe mëditje (shuma për burra)
2019	11	1	10	4,533.05	49,975.70
2020	10	2	8	5,650.38	46,870.95

Tabela 23. Niveli i pagave në vitin 2019

Nivelet e pagave	Numri total i stafit në nivele të pagave	Numri i burrave	Shuma e shpenzuar për burra	Numri i Grave	Shuma e shpenzuar për Gra
201-400	8	7	32,563.03	1	4,533.05
401-600	2	2	8,645.18		
600+	1	1	8,767.49		

Tabela 24. Niveli i pagave në vitin 2020

Nivelet e pagave	Numri total i stafit në nivele të pagave	Numri i burrave	Shuma e shpenzuar për burra	Numri i Grave	Shuma e shpenzuar për Gra
201-400	10	5	26,003.93	2	5,650.38
401-600		2	12,063.30		
600+		1	8,803.71		

Tabela 25. Përfituesit individual të subvencioneve në DSHPE

Viti	Shuma e buxhetit	Numri i përfituesve	Numri i përfituesve gra	Nr i përfituesve burra	Buxheti për gra	Buxheti për burra
2019	5,500.00	14	11	3	4,550.00	950.00
2020	54,970.00	223	155	68	36,470.00	18,500.00

Objektivat

- Rritja e përfaqësimit të grave punonjëse në këtë drejtori
- Ndarja sipas gjinisë e të gjitha të dhënave për përfituesit e shërbimeve publike.
- Ndarja sipas gjinisë e të dhënave për përfshirjen e qytetarëve në planifikim, implementim dhe në shfrytëzimin e projekteve të reja për punime publike mblidhja dhe paraqitja në dokumentet buxhetore.
- Ndarja sipas gjinisë e të dhënave për qytetarët të cilët përfitojnë nga sistemi i drenazhimit dhe shërbimeve për mbeturina mblidhen dhe paraqiten në dokumentet buxhetore.

Aktivitetet

- Ndërmarrja e masave afirmative sipas Ligjit për Barazi Gjinore në konkuret e shpallura publike në këtë drejtori (në kushte të barabarta t'i ipet përparësi punësimit të grave, në mënyrë që të evitohen paparazitë gjinore në punësim)
- Ndarja e të dhënave të personave të cilët përfitojnë nga sistemi i drenazhimit dhe shërbimeve për mbeturina, sipas gjinisë të anëtarëve të familjes me qëllim për të vlerësuar ndikimin që shërbimet publike kanë mbi gratë, burrat, vajzat dhe djemt.
- Mbledhja dhe raportimi i të dhënave të ndara për qytetarët të cilët shfrytëzojnë projektet e reja të punimeve publike.

Indikatorët

- Rritja e numrit të femrave të punësuar në drejtori
- Ekzistojnë të dhëna të ndara sipas gjinisë për qytetarët të cilët përfitojnë nga sistemi i drenazhimit dhe shërbimeve për mbeturina, dhe janë të paraqitura në dokumentet buxhetore.
- Të dhënat e ndara sipas gjinisë për qytetarët, të cilët 1) janë konsultuar në identifikimin e prioriteteve në punimet publike; 2) planifikojnë projekte të reja të shërbimeve publike; 3) janë punësuar në projektet e reja të punimeve publike, dhe 4) që përfitojnë nga infrastruktura e re e punimeve publike, e cila gjë ekziston në dokumentet buxhetore.

Drejtoria për Bujqësi, Pylltari dhe Zhvillim Rural

Drejtoria e Bujqësisë ndahet në tre sektore: Sektori për Blegëtori, Sektori për Bujqësi dhe Zhvillim Rural dhe Sektori për Pylltari.

Në tabelën e buxhetimit të përgjeshëm gjinor tregohet se drejtorja ka 3 punonjës, të gjithë janë burra. Drejtorja nuk ka përfaqësim të duhur të grave dhe vërehet një paparazi gjinore faktike sa i përket përfaqësimit të barabartë në këtë drejtori.

Tabela 26. Numri i të punësuarve në drejtorinë e Bujqësisë

Viti	Numri total i stafit	Numri i stafit që janë gra	Numri i stafit që janë burra	Paga dhe mëditje (shuma për Gra)	Paga dhe mëditje (shuma për burra)
2019	2		2		14,790.13
2020	3		3		18,863.21

Tabela 27. Niveli i pagave 2019

Nivelet e pagave	Numri total i stafit në nivele të pagave	Numri i burrave	Shuma e shpenzuar për burra	Numri i Grave	Shuma e shpenzuar për Gra
201-400					
401-600	6,024.26	1	6,024.26		0
600+	8,765.87	1	8,765.87		0

Tabela 28. Niveli i pagave 2020

Nivelet e pagave	Numri total i stafit në nivele të pagave	Numri i burrave	Shuma e shpenzuar për burra	Numri i Grave	Shuma e shpenzuar për Gra
201-400	3	1	2,636.20		
401-600		1	6,047.37		
600+		1	10,179.63		

Tabela 29. Perfituesit e subvencioneve 2019

Nr.	Lloji i subvencioneve	Nr. I përfituesve	Shuma €	Burra	Gra
1	Furnizim me sera	70	29,500.00	61	9
2	Motokultivator	50	21,500.00	50	
3	Makina Mjelëse	40	10,000.00	31	9
4	Paisje bujqësore	38	20,400.00	38	
5	Vaksionimi dhe insiminimi	4020-1500	32,300.00		
6	Subvencionimi I bletëve	46	13,800.00	40	6
7	Subvencionim per dhi qumështore	32	6,400.00	24	8
8	Pemë të imëta-mjedra	4	10,123.00	1	3
9	Subvencionim per qumësht	23	24,833.00	21	2
10	Farë gruri dhe naftë	163	18,669.36	155	8
Total:			187,525.36	421	45

Subvencionet e bujqesise 2019

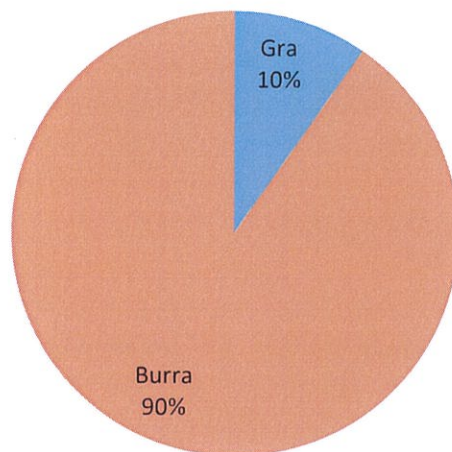
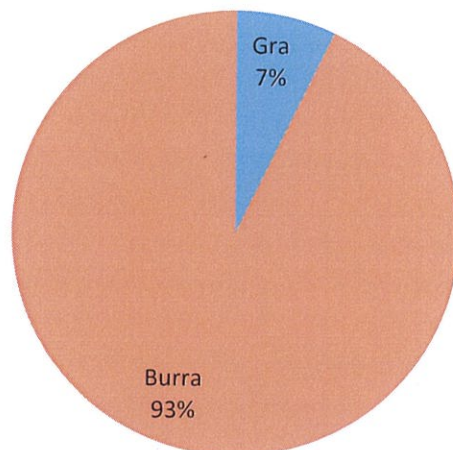


Tabela 30. Perfituesit e subvencioneve 2020

Nr.	Lloji I subvencioneve	Nr. I perfituesve	Shuma €	Burra	Gra
1	Furnizim me centrifuga	40	15,552.00	37	3
2	Paisje me sera	100	36,700.00	88	12
3	Subvencionimi per qumësht	34	36,300.00	32	2
4	Farë gruri dhe naftë	293	34,399.00	278	15
5	Subvencionim për blegtori	21	15,480.00	18	3
6	Dëme në blegtori	44	27,840.00	37	7
7	Dëme në bletari	76	28,500.00	67	9
8	Vaksionimi dhe insiminimi	4020-1500	32,300.00		
9	Dëmet nga breshëri	126	171,570.00	124	2
Total:			398,641.00	681	53

Subvencionet e bujqesisë 2020



Objektivat

- Punësimi i grave në konkurset e shpallura publike, ose përmes Organizatave të ndryshme që bashkëpunojnë me Komunën tonë
- Numri i grave përfituese të jetë më i lartë në vitin 2021.

Aktivitetet

- Organizimi i trajnimeve për OJQ- të e grave, të cilat kanë mundësi të aplikojnë në thirrjet që dalin nga Ministrinë e ndryshme të Kosovës, Ambasadat të cilat veprojnë në Kosovë dhe Organizatat e huaja që veprojnë në Kosovë.
- Njoftimi për aplikim i të gjitha OJQ-ve dhe fermeret të cilat janë të interesuara për projekte në bazë të veprimtarisë.
- Mbështetje e grave për vetëpunësim me hapjen e bizneseve të vogla për të rritur të ardhurat në familje.

Indikatorët

- Rritet e numrit të grave përfituese të subvencioneve në vitin 2021

Zyra Lokale për Komunitete

Kjo zyrë ka të punësuar 8 persona, 5 gra dhe 3 burra. Në tabelat e mëposhtme janë të specifikuar të dhënat e të punësuarve sipas gjinisë dhe etnisë.

Tabela 31. Numri i të punësuarve në ZLK

Viti	Numri total i stafit	Numri i stafit që janë gra	Numri i stafit që janë burra	Paga dhe mëditje (shuma për Gra)	Paga dhe mëditje (shuma për burra)
2019	8	5	3	26,000.75	18,932.35
2020	8	5	3	26,044.10	18,998.05

Tabela 32. Niveli i pagave në vitin 2019

Nivelet e pagave	Numri total i stafit në nivele të pagave	Numri i burrave	Shuma e shpenzuar për burra	Numri i Grave	Shuma e shpenzuar për Gra
201-400	4	1	4,494.99	3	13,499.71
401-600	3	1	5,618.93	2	12,501.04
600+	1	1	8,818.44		

Tabela 33. Niveli i pagave në vitin 2020

Nivelet e pagave	Numri total i stafit në nivele të pagave	Numri i burrave	Shuma e shpenzuar për burra	Numri i Grave	Shuma e shpenzuar për Gra
201-400	8	1	4,511.71	3	13,495.38
401-600		1	5,640.08	2	12,548.72
600+		1	8,846.26		

Tabela 34. Numri i punëtorëve i ndarë sipas komuniteteve

Etnia	Nr. i punëtorëve	Gra	Burra
Shqiptarë	1	1	
Serb	5	3	2
Boshnjak	1	1	
Rom	1		1
Total:	8	5	3

Objektivat

- Rritja e përfaqësimit të grave në Zyrën për Komunitete (posaçërisht ato nga komuniteti romë, egjiptian).

Aktivitetet

- Mbledhja dhe paraqitja e të dhënave të ndara sipas gjinisë lidhur me personat e riadhesuar.

Indikatorët

- Ekzistojnë të dhëna të ndara sipas gjinisë për persona të riadhesuar.

Drejtoria për Planifikim Urban, Kadastër dhe Pronë

Tabela 35. Numri i të punësuarve në DPUKP

Viti	Numri total i stafit	Numri i stafit që janë gra	Numri i stafit që janë burra	Paga dhe mëditje (shuma për Gra)	Paga dhe mëditje (shuma për burra)
2019	5	1	4	4,701.18	24,166.79
2020	6	2	4	7,349.94	24,258.06

Tabela 36. Niveli i pagave në 2019

Nivelet e pagave	Numri total i stafit në nivele të pagave	Numri i burrave	Shuma e shpenzuar për burra	Numri i Grave	Shuma e shpenzuar për Gra
201-400	2	1	4,666.19	1	4,701.18
401-600	3	3	19,500.60		
600+					

Tabela 37. Niveli i pagave në 2020

Nivelet e pagave	Numri total i stafit në nivele të pagave	Numri i burrave	Shuma e shpenzuar për burra	Numri i Grave	Shuma e shpenzuar për Gra
201-400	6	1	4,683.55	2	7,349.94
401-600		3	19,574.51		
600+					

Tabela 38. Të dhënat e pronave të ndara sipas gjinisë dhe zonave kadastrale

Numri I pronave	Zona kadastrale	Gra	Burra	Të pa njohura
336	Leshkoshiq	23	305	8
792	Siboc	140	646	6
760	Hade	165	584	11
628	Caravodicë	140	474	14
218	Shipitullë	55	153	10
445	Kryshevc	50	379	16
243	Raskovë	33	206	4
802	Plemetin	142	650	10
229	Bakshi	20	201	8
653	Babimoc	117	517	19
786	Millosevë	133	619	34
360	Breznicë	40	308	12
2138	Obiliq	388	1674	76
157	Graboc I Epërm	22	128	7
7	Dobrosellë	0	3	4
179	Hamidi	26	145	8
155	Llazarevë	17	123	15
786	Mazgit	93	674	19
9674		1604	7789	281

Të dhënat e pronave sipas gjinisë

■ Gra ■ Burra ■ Të pa identifikuara

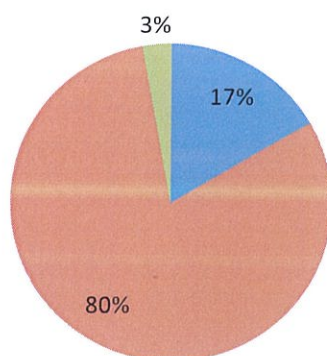


Tabela 39. Numri I punëtorëve në Urbanizëm

Viti	Numri total i stafit	Numri i stafit që janë gra	Numri i stafit që janë burra	Paga dhe mëditje (shuma për Gra)	Paga dhe mëditje (shuma për burra)
2019	7	4	3	20,372.03	18,847.06
2020	6	3	3	20,260.73	19,851.33

Tabela 40. Niveli I pagave në vitin 2019-Urbanizëm

Nivelet e pagave	Numri total i stafit në nivele të pagave	Numri i burrave	Shuma e shpenzuar për burra	Numri i Grave	Shuma e shpenzuar për Gra
201-400	2	1	4,571.10	1	1,658.20
401-600	4	1	5,114.24	3	18,713.82
600+	1	1	9,161.72		

Tabela 41. Niveli I pagave në vitin 2020-Urbanizëm

Nivelet e pagave	Numri total i stafit në nivele të pagave	Numri i burrave	Shuma e shpenzuar për burra	Numri i Grave	Shuma e shpenzuar për Gra
201-400	6	1	4,588.07		1,754.60
401-600		1	6,158.53	3	18,506.12
600+		1	9,104.73		

Objektivat

- Rritja e përfaqësimit të grave punonjëse në këtë drejtori
- Rritja e përqindjes së grave të cilat e regjistrojnë pronën e tyre (ose në mënyrë të përbashkët ose në mënyrë të pavarur)
- Ngritja e vetëdijes së qytetarëve lidhur me të drejtat pronësore të grave.

Aktivitetet

- Në konkurset e shpallura publike, duhet të ndërmerren veprime të duhura për të inkurajuar grat nga zonat rurale për të aplikuar.
- Të organizohen fushata për vetëdijesim që kanë në shënjestër qytetarët, lidhur me të drejtat pronësore të grave.

Indikatorët

- Rritja e përqindjes së grave të cilat regjistrojnë pronën e tyre, prej 5% deri në 10% në vitin 2021.

Drejtoria për Shëndetësi dhe Mirëqenje Sociale

Tabela 42. Numri i Punetorëve-Administrata Shëndetësi

Viti	Numri total i stafit	Numri i stafit që janë gra	Numri i stafit që janë burra	Paga dhe mëditje (shuma për Gra)	Paga dhe mëditje (shuma për burra)
2019	3	3		21,468.44	
2020	3	3		22,407.18	

Tabela 43. Niveli i Pagave - Administrata Shëndetësi 2019

Nivelet e pagave	Numri total i stafit në nivele të pagave	Numri i burrave	Shuma e shpenzuar për burra	Numri i Grave	Shuma e shpenzuar për Gra
201-400					
401-600	2			2	13,338.85
600+	1		2,919.74	1	5,209.85

Tabela 44. Niveli i Pagave - Administrata Shëndetësi 2020

Nivelet e pagave	Numri total i stafit në nivele të pagave	Numri i burrave	Shuma e shpenzuar për burra	Numri i Grave	Shuma e shpenzuar për Gra
201-400	3				
401-600				2	13,388.41
600+				1	9,018.77

Tabela 45. Numri i Puntëorëve-Sociali

Viti	Numri total i stafit	Numri i stafit që janë gra	Numri i stafit që janë burra	Paga dhe mëditje (shuma për Gra)	Paga dhe mëditje (shuma për burra)
2019	11	5	6	21,584.06	37,048.54
2020	11	5	6	27,035.62	37,419.42

Tabela 46. Niveli i Pagave i Punetoreve-Social 2019

Nivelet e pagave	Numri total i stafit në nivele të pagave	Numri i burrave	Shuma e shpenzuar për burra	Numri i Grave	Shuma e shpenzuar për Gra
201-400	4	1	4,855.88	3	11,725.59
401-600	7	5	32,192.66	2	9,858.48
600+					

Tabela 47. Niveli i Pagave i Punetoreve-Social 2020

Nivelet e pagave	Numri total i stafit në nivele të pagave	Numri i burrave	Shuma e shpenzuar për burra	Numri i Grave	Shuma e shpenzuar për Gra
201-400	11	1	0	3	0
401-600		4	30,365.24	2	27,035.62
600+		1	7,054.17		

Tabela 48. Nr. I përfituesve të subvencioneve - 2020

Subvencionet	Nr.Perfituesve	Shuma	Gra	Burra
Lehona	297	44,700.00	297	
Subvencione per blerjen e sherbimeve	8	46,196.84	5	3
Subvencione per perfitues individual	131	24,803.16	58	73
Totali:	436	115,700.00	360	76

Tabela 49. Shërbimet sociale të ofruara në komunën tonë të ndara sipas gjinisë-2020

Sherbimet sociale te ofruara	Nr.rasteve	Gra/Vajza	Burra/Djem
Fëmijë pa kujdes prindëror	13		
Strehim familjar te të afërmit	11	4	7
Kërkesa për adaptim	9		
Fëmijë të keqtrajtuar	8	5	3
Fëmijë me sjellje asociale	8	5	3
Puna e rrezikshme	9	3	6
Të mitur në konflikt me ligjin	14		14
Viktima të dhunës në familje	9	9	
Viktima të trafikimit	16	7	9
Martesa e të miturve	1	1	
Këshilla martesore/Divorc	18		
Probleme familjare	23		
Nëna vetëushqyese	7	7	
Persona me aftësi të kufizuara	2	2	
Fëmijë me aftësi të kufizuara	8	5	3
Vërtetim për armëmbajtje	35		35
Vërtetim për punësim	48	5	43
Vërtetim për SNS	13	13	
Vërtetim për humbje të shtetësisë	49	18	31
Totali I rasteve:	301	84	154

Drejtoria për Kulturë, Rini dhe Sport

Drejtoria për kulturë, rini dhe sporte organizon, menaxhon dhe koordinon ngjarje kulturore, aktivitete rinore dhe ngjarje sportive.

Tabela 50. Numri i të punësuarve në DKRS

Viti	Numri total i stafit	Numri i stafit që janë gra	Numri i stafit që janë burra	Paga dhe mëditje (shuma për Gra)	Paga dhe mëditje (shuma për burra)
2019	11	6	5	32,984.64	19,197.40
2020	10	5	5	32,058.01	23,885.51

Tabela 51. Niveli i pagave në DKRS-2019

Nivelet e pagave	Numri total i stafit në nivele të pagave	Numri i burrave	Shuma e shpenzuar për burra	Numri i Grave	Shuma e shpenzuar për Gra
201-400	6	4	9,830.47	2	10,556.87
401-600	3	1	6,163.21	2	12,315.03
600+	2	1	3,203.73	1	10,112.74

Tabela 52. Niveli i pagave në DKRS-2020

Nivelet e pagave	Numri total i stafit në nivele të pagave	Numri i burrave	Shuma e shpenzuar për burra	Numri i Grave	Shuma e shpenzuar për Gra
201-400	10	4	17,698.46	2	9,290.74
401-600		1	6,187.04	2	11,941.78
600+				1	10,825.50

Tabela 53. Klubet përfituese të subvencioneve në vitin 2019

Klubi	Shuma
KUD Kosova Devojka	2,000.00
Klubi I Karatesë Besa	2,475.00
Klubi I Hendbollit Kek-u Vajzat	3,710.00
Ballkan Sunflowers	950.00
Klubi I Kalërimit Mazgit	1,700.00
Klubi I Hendbollit Meshkujt	3,800.00
Klubi I Hendbollit Verona	2,440.00
Futsal Club Kastrioti	2,200.00
Klubi I Boksit Kastrioti	800.00
Shkolla e Futbollit Urbano	2,200.00
Klubi Aeronautik Shqiponjat e Kastrioti	4,210.00
Qendra e Kulturës Xhavit Haziri	4,000.00
Qendra Rinore Shtëpia e Shpreses	1,100.00
Qendra Rinore Obiliq	3,000.00
Shkolla e Futbollit KEK-u	1,900.00
AKV Dëshmorët e Kombit	4,000.00
Klubi I Basketbollit AS Kastrioti	4,500.00
Klubi I Karatesë Princi	1,370.00
Veteranët e Futbollit KEK	1,900.00
Shkolla e Futbollit Ardhmëria	2,250.00
AS Plemetina	2,000.00
Total:	52,505.00

Tabela 54. Klubet përfituese të subvencioneve në vitin 2020

Klubi	Shuma
Klubi Aeronautik "Shqiponjat e Kastriotit"	3,000.00
FC – Futsall Club "Kastrioti"	900.00
FC – Futsall Club "Obiliqi:	800.00
Shoqata e Veteranëve të Futbollit KEK-u	1,900.00
Klubi I Karatesë "Besa" Obiliq	3,000.00
KF "Liria" Milloshevë	2,000.00
SHF "Urbano" Raskovë	1,000.00
SHF "Ardhmëria" Milloshevë	1,000.00
SHK "Noti" Obiliq	1,000.00
SHGJ "Rosa" obiliq	3,500.00
KB "Katana" Obiliq	1,500.00
KK "Princi" Obiliq	500.00
"KEK-u" Obiliq	900.00
Klubi I Boksit "Kastrioti"	3,000.00
KH "KEK-u" Vajzat	3,000.00
KH "KEK-u" Meshkujt	2,500.00
AKV "Dëshmorët e Kombit"	5,000.00
Teatri I Qytetit Obiliq	2,000.00
KUD "Kosovska Devojka" babimost	800.00
Qendra Rinore – Obiliq	3,500.00
Shtëpia e Shpresës- Milloshevë	900.00
Roma Press Service – Plemetin	800.00
Total	42,500.00

Tabela55. Numri I sportistëve të regjistruar në klubet e qytetit

Numri I sportistëve të klubeve të qytetit		2019		2020	
Nr		M	F	M	F
1	K.H Kek-u	13	18	15	20
2	K.K.Princi	7	4	8	5
3	Klubi i Karates" Besa"	10	6	13	7
4	Klubi i Basketbollit "As-Kastrioti"	35	18	30	15
5	Klubi.Aeronautik "Shqiponja e Kastriotit"	15	10	20	11
6	K.kick bix Arber	/	/	/	/
7	Klubi i Futbollit "Lira"-Milloshevë	30	/	30	/
8	Shkolla e Futbollit "Urbano"- Raskovë	90	/	97	/
9	Shkolla e Futbollit "Ardhmëria"- Milloshevë	95	/	93	/
10	Ansambl i këngëve dhe valleve "Dëshmorët e Kombit"	30	37	27	35
11	Shoqata e veteranëve të futbollit KF " Kek-u	25	/	33	/
12	Qendra Rinore	18	30	13	36
13	Këshilli i veprimit rinor lokal	/	/	/	/
14	Klubi Atletik Obiliq				
15	Klubi i kalërimit "Mazgii"	5	/	6	/
16	Klubi i Hendbollit Femrat Verona	/	20	/	20
17	Shoqata e gjahtarëve " Rosa"				
Totali:		373	143	385	149

OBJEKTIVAT

- Nxitja e aplikimit dhe mbështetja e projekteve për subvencionim të organizatave jo qeveritare me balancim gjinor
- Rritja e pjesëmarrjes së femrave nga viset rurale në trajnime për vetëpunësim dhe biznes
- Bashkëpunimi me institucionet vendore dhe ndërkombëtare në ngritjen e kapaciteteve profesionale për vetëpunësim
- Nxitja dhe stimulimi me aktivitetet sportive në themelimin e klubeve të reja për femra
- Balancimi i konkurrencës së përfituesve në grand dhënie dhe trajnime profesionale
- Nxitja e aktivitetet në hapësira publike nga grupet e interesit për aktivitete kulturore, sportive, rinore

AKTIVITETET

- ⊗ Organizimi i takimeve nëpër lokalitete të ndryshme informuese me OJQ dhe qytetar/-e lidhur me mundësit e subvencioneve për OJQ-të dhe persona fizik
- ⊗ Informimi i gjerë lidhur me aplikimet dhe projektet për subvencionim dhe trajnime profesionale posaçërisht në viset rurale.
- ⊗ Bashkëfinancimi me organizata vendore dhe ndërkombëtare në mbështetje të projekteve që kanë për qëllim ngritje e kapaciteteve profesionale për punësim dhe biznes të rinjtë duke pasur parasysh komponentin gjinor.

- ⊗ Mbështetja financiare e projekteve në partneritet të bashkëpunimi me organizatat vendore dhe ndërkombëtare në ngritjen e kapaciteteve për vetëpunësim dhe gjenerim të vendeve të punës të gjeneratave të reja
- ⊗ Mbështetja e aktiviteteve sportive të cilat kanë synim themelimin e klubeve sportive përmes subvencioneve me komponentin gjinor
- ⊗ Organizimin e trajnimeve për konkurrence në tregun e punës
- ⊗ Organizmi i aktiviteteve kulturore, sportive dhe rinore në hapësirat publike

INDIKATORËT

- Rritja e përfituesve të komunitetit të grave në subvencione dhe aktivitete të ndryshme
- Rritja e konkurrencës në tregun e punës
- Balancimet gjinore të përfituesve sipas konkurrencës
- Rritja e pjesëmarrjes në aktiviteteve të femrave në fushat e ndryshme kulturore (trashëgimi kulturor, bibliotekare) sportive dhe rinore
- Rritja e numrit të organizatave/klubeve rinore, sportive dhe kulturore me komponentin gjinor
- Rritja e pjesëmarrjes dhe e vendim marrjes aktive të femrave në shoqëri

Drejtoria për Arsim

Tabela 56. Numri i punëtorëve në Administratën e Arsimit

Viti	Numri total i stafit	Numri i stafit që janë gra	Numri i stafit që janë burra	Paga dhe mëditje (shuma për Gra)	Paga dhe mëditje (shuma për burra)
2019	6	3	3	12,704.77	28,524.65
2020	6	4	2	19,182.89	18,255.81

Tabela 57. Niveli i pagave Administrata e Arsimit-2019

Nivelet e pagave	Numri total i stafit në nivele të pagave	Numri i burrave	Shuma e shpenzuar për burra	Numri i Grave	Shuma e shpenzuar për Gra
201-400					
401-600	5	2	18,342.81	3	12,704.77
600+	1	1	10,181.84		

Tabela 58. Niveli i pagave Administrata e Arsimit-2020

Nivelet e pagave	Numri total i stafit në nivele të pagave	Numri i burrave	Shuma e shpenzuar për burra	Numri i Grave	Shuma e shpenzuar për Gra
201-400					
401-600		2	18,255.81	4	19,182.89
600+					

Tabela 59. Përfituesit e Subvencioneve-Arsim 2020

Gjinia	Numri I përfituesve	%
Vajza	531	50.28
Djem	525	49.72
Total:	1056	100

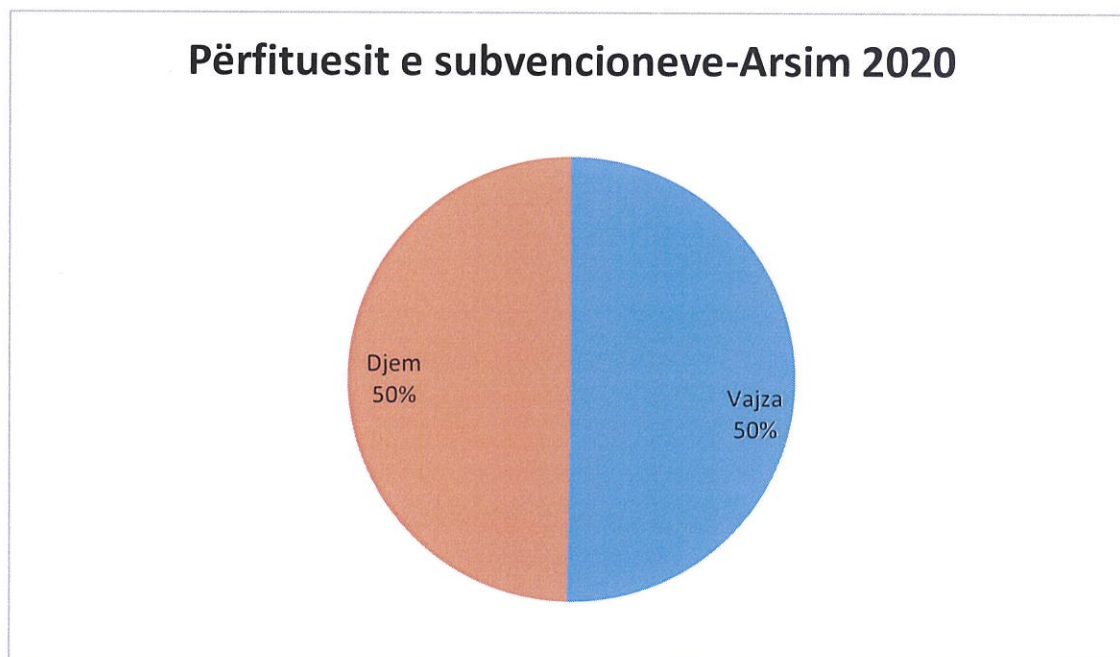


Tabela 60. Numri I nxënësve në të gjitha institucionet arsimore të komunës tonës tonë-2020

Shkollë	Shqiptarë			Serbë			Boshnjakë			Ashkali injë			Romë			Gjithsej
	Djem	Vajza	Gjithsej	Vajza	Djem	Gjithsej	Vajza	Gjithsej	Djem	Vajza	Gjithsej	Vajza	Djem	Gjithsej		
"Rrita Jonë"	31	31	62				0	0	0	0	0		0	0	62	
"Naim Frashëri"	104	104	208				0	0	0	0	0		0	0	208	
"Naim Frashëri " 1	36	39	75				0	0	0	0	0		0	0	75	
"Abdurrahmon Gërguri"	67	50	117				0	0	0	0	0		0	0	117	
"Migjeni"	83	77	160				0	0	0	0	0		0	0	160	
"Migjeni" 2	18	25	43				0	0	0	0	0		0	0	43	
"Hasan Prishtina"	309	310	619				0	0	13	14	27		0	0	646	
"Hasan Prishtina " 1	47	37	84				0	0	0	0	0		0	0	84	
"Ismail Dumoshi"	282	98	380				0	0	2	2	4		0	0	384	
"17 Shkurti"	98	221	319				0	0	0	0	0		0	0	319	
"Fazli Graiçevci"	14	6	20				0	0	0	0	0		0	0	20	
"Fazli Graiçevci " 1	46	47	93				0	0	0	0	0		0	0	93	
"Fazli Graiçevci " 2	22	27	49				0	0	9	8	17		0	0	66	
"Pandeli Sotiri"	118	105	223				0	0	7	0	7		0	0	230	
"Pandeli Sotiri " 1	28	26	54				0	0	59	50	109		2		165	
"Dr. Ibrahim Rugova"	551	503	1054				1	1	4	6	10		0	0	1065	
"Dr. Ibrahim Rugova " 1	82	80	162				0	0	0	0	0		0	0	162	
"Dr. Ibrahim Rugova " 2	77	68	145				0	0	0	0	0		0	0	145	
"Sveti Sava "(sh. fillore)				36	45	81						98	108	206	287	
"Sveti Sava " (shm.mjekësi)				37	15	52						2	2	4	56	
"Sveti Sava "(shm.ekonomi)				8	5	13						16	1	17	30	
"Milan Rakiq "				67	35	102									102	
"Dositej Obradoviq "				28	25	53							2	2	55	
Gjithsej	2013	1854	3867				1	1	94	80	174			2		
Gjithsej	2013	1854	3867	176	125	301	1	1	94	80	174	116	113	231	4574	

Objektivat

- Rritja e përqindjes së mësimdhënësve burra në objektet parashkollore.
- Sigurimi që të dhënat që lidhen me të gjitha nivelet e arsimit janë të ndara sipas gjinisë për mësimdhënësit dhe nxënësit.
- Përmirësimi i efikasitetit dhe efektivitetit të shpenzimeve në arsim.
- Sigurimi që të ketë në dispozicion të dhëna të ndara sipas etnitetit dhe gjinisë.

Aktivitetet

- Ndërmarrja e masave inkurajuese për meshkuj që të aplikojnë në konkurset e shpallura në institucionet parashkollore
- Mbledhja dhe ndarja e të dhënave lidhur me të gjitha nivelet e arsimit sipas gjinisë për mësimdhënës dhe nxënës.
- Kryerja e një rishikimi të shpenzimeve aktuale në arsim, për të identifikuar kështu nëse ka nevojë të mbahet ky numër aktual i mësimdhënësve dhe si këto shpenzime mund të përmirësohen drejtë arritjes më të mirë të objektivave të Drejtorisë për të pasur një arsim cilësorë. Më konkretisht, kontrollimi i shpenzimeve për mësimdhënës në kuptim të klasave me nxënës në shkollë fillore dhe të mesme, duke pasur parasysh sa është e realizueshme zvogëlimi i pagave dhe mëditjeve me qëllim të përmirësimit të cilësisë së arsimit.
- Ndarja e të dhënave lidhur me vijueshmërinë dhe braktisjet e shkollës në mesin e vajzave dhe djemve të etnive të ndryshme.

Indikatorët

- Rritet % e mësimdhënësve burra në institucionet parashkollore.
- Ndarja e të dhënave që lidhen me të gjitha nivelet e arsimit sipas gjinisë për mësimdhënës dhe nxënës dhe përfshirja e tyre në dokumentet buxhetore.
- Zvogëlimi i numrit të djemve të cilët braktisin shkollën dhe rritja e përqindjes së vajzave të cilat regjistrohen në shkolla të mesme.
- Rialokimi i buxhetit bazuar në studimin lidhur me mundësinë e realizimit duke pasur parasysh shpenzimet aktuale në arsim dhe si të përmirësojmë cilësinë e arsimit.
- Ekzistimi i të dhëna të ndara sipas gjinisë për etnitete të ndryshme lidhur me vijimin dhe shkallën e braktisjes.

Infrastruktura Publike

Tabela 61. Numri I të punësuarve në DIL

Viti	Numri total i stafit	Numri i stafit që janë gra	Numri i stafit që janë burra	Paga dhe mëditje (shuma për Gra)	Paga dhe mëditje (shuma për burra)
2019	7	3	4	18,264.16	23,969.12
2020	7	3	4	18,857.25	28,810.57

Tabela62 . Niveli i pagave në DIL-2019

Nivelet e pagave	Numri total i stafit në nivele të pagave	Numri i burrave	Shuma e shpenzuar për burra	Numri i Grave	Shuma e shpenzuar për Gra
201-400					
401-600	6	3	17,548.16	3	18,264.16
600+	1	1	6,420.96		

Tabela 63. Niveli i pagave në DIL-2020

Nivelet e pagave	Numri total i stafit në nivele të pagave	Numri i burrave	Shuma e shpenzuar për burra	Numri i Grave	Shuma e shpenzuar për Gra
201-400	7				
401-600		3	19,146.91	3	18,857.26
600+		1	9,663.66		

Drejtoria e Planifikimit Mjedisor

Tabela 64. Numri ipunëtorëve në DMM

Viti	Numri total i stafit	Numri i stafit që janë gra	Numri i stafit që janë burra	Paga dhe mëditje (shuma për Gra)	Paga dhe mëditje (shuma për burra)
2019	8	2	6	11,291.95	23,687.64
2020	8	2	6	14,795.39	32,212.87

Tabela 65. Niveli i pagave në DMM-2019

Nivelet e pagave	Numri total i stafit në nivele të pagave	Numri i burrave	Shuma e shpenzuar për burra	Numri i Grave	Shuma e shpenzuar për Gra
201-400	2	2	9,256.37		
401-600	4	4	12,902.47		2,267.24
600+	2	1	1,528.80	1	9,024.71

Tabela 66. Niveli I pagave në DMM-2020

Nivelet e pagave	Numri total i stafit në nivele të pagave	Numri i burrave	Shuma e shpenzuar për burra	Numri i Grave	Shuma e shpenzuar për Gra
201-400	8	2	9,292.27		
401-600		4	22,920.60	1	5,733.63
600+				1	9,061.76

Prokurimi

Tabela 67. Numri i punëtorëve në Prokurim

Viti	Numri total i stafit	Numri i stafit që janë gra	Numri i stafit që janë burra	Paga dhe mëditje (shuma për Gra)	Paga dhe mëditje (shuma për burra)
2019	3	2	1	6,722.11	6,675.89
2020	3	2	1	10,526.64	6,701.47

Tabela 68. Niveli i pagave në Prokurim-2019

Nivelet e pagave	Numri total i stafit në nivele të pagave	Numri i burrave	Shuma e shpenzuar për burra	Numri i Grave	Shuma e shpenzuar për Gra
201-400					
401-600	3	1	6,675.89	2	6,722.11
600+					

Tabela 69. Niveli i pagave në Prokurim-2020

Nivelet e pagave	Numri total i stafit në nivele të pagave	Numri i burrave	Shuma e shpenzuar për burra	Numri i Grave	Shuma e shpenzuar për Gra
201-400					
401-600	3	1	6,701.47	2	10,526.64
600+					

Auditimi i Brendshëm

Tabela 70. Numri I punëtorëve në AB

Viti	Numri total i stafit	Numri i stafit që janë gra	Numri i stafit që janë burra	Paga dhe mëditje (shuma për Gra)	Paga dhe mëditje (shuma për burra)
2019	2		2		25,228.65
2020	1		1		18,600.36

Tabela 71. Niveli I pagave në AB-2019

Nivelet e pagave	Numri total i stafit në nivele të pagave	Numri i burrave	Shuma e shpenzuar për burra	Numri i Grave	Shuma e shpenzuar për Gra
201-400					
401-600					
600+	2	2	25,228.65		0.00

Tabela 72. Niveli I pagave në AB-2020

Nivelet e pagave	Numri total i stafit në nivele të pagave	Numri i burrave	Shuma e shpenzuar për burra	Numri i Grave	Shuma e shpenzuar për Gra
201-400					
401-600					
600+		1	18,600.36		0.00

Raporti analitik i buxhetimit të përgjegjshëm gjinor – 2019-2020 dhe planifikimi për vitin 2021 është punuar nga Drejtoria e Financave, Ekonomisë dhe Zhvillimit.

Obiliq, Shkurt 2021